

УТВЕРЖДАЮ:
Руководитель СП ГБОУ СОШ №6
г.о.Отрадный Детский сад №8
О.А.Налбышева
Приказ 25/1 от 02.09.2024г.



**Рабочая программа
второй младшей группы № 1
СП ГБОУ СОШ №6 г.о.Отрадный Детский сад №8**

Воспитатели:

Ермошина Анастасия Сергеевна

Сазонова Татьяна Викторовна

Дата начала: 01.09.2024

Дата окончания: 31.05.2025

Содержание

1. ЦЕЛЕВОЙ РАЗДЕЛ

1.1. Пояснительная записка

- а) цели и задачи реализации Программы;
- б) принципы и подходы к формированию Программы;
- в) характеристики особенностей развития детей 3 – 4 лет

1.2. Планируемые результаты освоения Программы

- а) Планируемые результаты освоения ООП
- б) Педагогическая диагностика индивидуального развития детей

3. Часть, формируемая участниками образовательных отношений

- а) цели и задачи части, формируемой участниками образовательных отношений;
- б) принципы и подходы;
- в) особенности развития детей 3-4 лет по выбранному направлению
- г) Планируемые результаты освоения части ООП, формируемой участниками образовательных отношений

2. СОДЕРЖАТЕЛЬНЫЙ РАЗДЕЛ

2.1. Описание образовательной деятельности в соответствии с направлениями развития ребенка, представленными в пяти образовательных областях

- а) задачи и содержание образования (обучения и воспитания) по образовательным областям
- б) особенности образовательной деятельности разных видов и культурных практик
- в) способы и направления поддержки детской инициативы
- г) особенности взаимодействия педагогического коллектива с семьями воспитанников

2.2. Описание вариативных форм, способов, методов и средств реализации Программы с учётом возрастных и индивидуальных особенностей воспитанников, специфики их образовательных потребностей и интересов

2.3. Программа воспитания

2.4. Часть, формируемая участниками образовательных отношений

- а) Специфика национальных, социокультурных и иных условий, в которых осуществляется образовательная деятельность
- б) Направления, выбранные участниками образовательных отношений из числа парциальных и иных программ и/или созданных ими самостоятельно.
- в) Комплексно – тематическое планирование части, формируемой участниками образовательных отношений и сложившиеся традиции Организации или Группы

3. ОРГАНИЗАЦИОННЫЙ РАЗДЕЛ

3.1. Описание материально- технического обеспечения Программы, обеспеченности методическими материалами и средствами обучения и воспитания

- 3.1.1. Материально – техническое обеспечение программы, обеспеченность методическими материалами и средствами обучения и воспитания
- 3.1.2. Примерный перечень музыкальных, художественных произведений для реализации программы
- 3.1.3. Психолого – педагогические и кадровые условия реализации программы
- 3.1.4. Особенности традиционных событий, праздников, мероприятий
- 3.1.5. Особенности организации развивающей предметно – пространственной среды
- 3.1.6. Режим дня

3.2. Циклограмма планирования воспитательно – образовательной работы

3.3. Календарный учебный график

3.4. Расписание непосредственно непрерывной образовательной деятельности

3.5. Учебный план второй младшей группы СП ГБОУ СОШ №6 г.о.Отрадный Детский сад №8

3.6. Часть, формируемая участниками образовательных отношений

- 3.6.1. методическая литература, позволяющая ознакомиться с содержанием парциальных программ, методик, форм организации образовательной работы.

3.7. Список детей

3.8. Комплексы утренней гимнастики

3.9. Система физкультурно-оздоровительной работы в группе

3.10. «Паспорт здоровья группы»

3.11. План взаимодействия с родителями

3.12. План воспитательно – образовательной работы

I. Целевой раздел

1.1. Пояснительная записка

а) цели и задачи реализации Программы;

Главной целью ООП детского сада №8 является: разностороннее развитие ребёнка в период дошкольного детства с учётом возрастных и индивидуальных особенностей на основе духовно-нравственных ценностей русского народа, исторических и национально-культурных традиций.

К традиционным российским духовно-нравственным ценностям относятся, прежде всего, жизнь, достоинство, права и свободы человека, патриотизм, гражданственность, служение Отечеству и ответственность за его судьбу, высокие нравственные идеалы, крепкая семья, созидательный труд, приоритет духовного над материальным, гуманизм, милосердие, справедливость, коллективизм, взаимопомощь и взаимоуважение, историческая память и преемственность поколений, единство народов России.

Цель Программы достигается через решение следующих задач:

- обеспечение единых для Российской Федерации содержания ДО и планируемых результатов освоения образовательной программы ДО;
- приобщение детей (в соответствии с возрастными особенностями) к базовым ценностям русского народа - жизнь, достоинство, права и свободы человека, патриотизм, гражданственность, высокие нравственные идеалы, крепкая семья, созидательный труд, приоритет духовного над материальным, гуманизм, милосердие, справедливость, коллективизм, взаимопомощь и взаимоуважение, историческая память и преемственность поколений, единство народов России; создание условий для формирования ценностного отношения к окружающему миру, становления опыта действий и поступков на основе осмысления ценностей;
- построение (структурирование) содержания образовательной деятельности на основе учёта возрастных и индивидуальных особенностей развития;
- создание условий для равного доступа к образованию для всех детей дошкольного возраста с учётом разнообразия образовательных потребностей и индивидуальных возможностей;
- охрана и укрепление физического и психического здоровья детей, в том числе их эмоционального благополучия;
- обеспечение развития физических, личностных, нравственных качеств и основ патриотизма, интеллектуальных и художественно-творческих способностей ребёнка, его инициативности, самостоятельности и ответственности;
- обеспечение психологической педагогической поддержки семьи и повышение компетентности родителей (законных представителей) в вопросах воспитания, обучения и развития, охраны и укрепления здоровья детей, обеспечения их безопасности;
- достижение детьми на этапе завершения ДО уровня развития, необходимого и достаточного для успешного освоения ими образовательных программ начального общего образования.

б) принципы и подходы к формированию Программы;

Программа построена на следующих принципах ДО, установленных ФГОС ДО:

- 1) полноценное проживание ребёнком всех этапов детства (младенческого, раннего и дошкольного возрастов), обогащение (амплификация) детского развития;
- 2) построение образовательной деятельности на основе индивидуальных особенностей каждого ребёнка, при котором сам ребёнок становится активным в выборе содержания своего образования, становится субъектом образования;
- 3) содействие и сотрудничество детей и родителей (законных представителей), совершеннолетних членов семьи, принимающих участие в воспитании детей младенческого, раннего и дошкольного возрастов, а также педагогических работников³ (далее вместе - взрослые);

- 4) признание ребёнка полноценным участником (субъектом) образовательных отношений;
- 5) поддержка инициативы детей в различных видах деятельности;
- 6) сотрудничество ДОО с семьей;
- 7) приобщение детей к социокультурным нормам, традициям семьи, общества и государства;
- 8) формирование познавательных интересов и познавательных действий ребёнка в различных видах деятельности;
- 9) возрастная адекватность дошкольного образования (соответствие условий, требований, методов возрасту и особенностям развития);
- 10) учёт этнокультурной ситуации развития детей.

в) характеристики особенностей развития детей 3-4 лет

В возрасте 3-4 лет ребенок постепенно выходит за пределы семейного круга. Его общение становится внеситуативным. Взрослый становится для ребенка не только членом семьи, но и выступает носителем определенной общественной функции. Желание ребенка выполнять такую же функцию приводит к противоречию с его реальными возможностями. Это противоречие разрешается через развитие игры, которая становится ведущим видом деятельности в дошкольном возрасте.

Главной особенностью игры является ее условность: выполнение одних действий с одними предметами предполагает их отнесенность к другим действиям с другими предметами. Основным содержанием игры являются действия с игрушками и предметами – заместителями. Продолжительность игры небольшая. Младшие дошкольники ограничиваются игрой с 1-2 ролями и простыми, неразвернутыми сюжетами. Игры с правилами только начинают формироваться.

Изобразительная деятельность ребенка зависит от его представлений о предмете. В этом возрасте они только начинают формироваться. Графические образы бедны. У одних детей в изображениях отсутствуют детали, у других рисунки могут быть более детализированы. Дети уже могут использовать цвет.

Большое значение для развития мелкой моторики имеет лепка. Младшие дошкольники способны под руководством взрослого вылепить простые предметы.

Известно, что аппликация оказывает положительное влияние на развитие восприятия. В этом возрасте детям доступны простейшие виды аппликации.

Конструктивная деятельность в младшем дошкольном возрасте ограничена возведением несложных построек по образцу и по замыслу.

В этом возрасте развивается перцептивная деятельность. Дети от использования прототипов – индивидуальных единиц восприятия, переходят к сенсорным эталонам – культурно – выработанным средствам восприятия. К концу младшего дошкольного возраста дети могут воспринимать до 5 и более форм предметов и до 7 и более цветов, способны дифференцировать предметы по величине, ориентироваться в пространстве группы детского сада, а при определенной организации образовательного процесса – и в помещении всего дошкольного учреждения.

Развиваются память и внимание. По просьбе взрослого дети могут запомнить 3-4 слова и 5-6 названий предметов. К концу года они способны запомнить значительные отрывки из любимых произведений.

Продолжает развиваться наглядно – действенное мышление. При этом преобразования ситуаций в ряде случаев осуществляется на основе целенаправленных проб с учетом желаемого результата. Дошкольники способны установить некоторые скрытые связи и отношения между предметами.

В младшем дошкольном возрасте начинает развиваться воображение, которое особенно наглядно проявляется в игре, когда одни объекты выступают в качестве заместителей других.

Взаимоотношения детей обусловлены нормами и правилами. В результате целенаправленного воздействия они могут усвоить относительно большое количество норм, которые выступают основанием для оценки собственных действий и действий других детей.

Взаимоотношения детей ярко проявляются в игровой деятельности. Они скорее играют рядом, чем активно вступают во взаимодействие. Однако уже в этом возрасте могут наблюдаться устойчивые избирательные взаимоотношения. Конфликты между детьми возникают

преимущественно по поводу игрушек. Положение ребенка в группе сверстников во многом определяется мнением воспитателя.

В младшем дошкольном возрасте можно наблюдать соподчинение мотивов поведения в относительно простых ситуациях. Сознательное управление поведением только начинает складываться; во многом поведение ребенка еще ситуативно. Вместе с тем можно наблюдать и случаи ограничения собственных побуждений самим ребенком, сопровождаемые словесными указаниями. Начинает развиваться самооценка, при этом дети в значительной мере ориентируются на оценку воспитателя. Продолжает развиваться также их половая идентификация, что проявляется в характере выбираемых игрушек и сюжетов.

1.2. Планируемые результаты освоения Программы

а) планируемые результаты освоения ООП

В соответствии с ФГОС ДО специфика дошкольного возраста и системные особенности ДО делают неправомерными требования от ребёнка дошкольного возраста конкретных образовательных достижений. Поэтому планируемые результаты освоения программы представляют собой возрастные характеристики возможных достижений ребёнка дошкольного возраста на разных возрастных этапах и к завершению ДО.

Обозначенные в программе возрастные ориентиры «к одному году», «к трем годам» и так далее имеют условный характер, что предполагает широкий возрастной диапазон для достижения ребёнком планируемых результатов. Это связано с неустойчивостью, гетерохронностью и индивидуальным темпом психического развития детей в дошкольном детстве, особенно при прохождении критических периодов. По этой причине ребёнок может продемонстрировать обозначенные в планируемых результатах возрастные характеристики развития раньше или позже заданных возрастных ориентиров.

Степень выраженности возрастных характеристик возможных достижений может различаться у детей одного возраста по причине высокой индивидуализации их психического развития и разных стартовых условий освоения образовательной программы. Обозначенные различия не должны быть констатированы как трудности ребёнка в освоении образовательной программы ДОО и не подразумевают его включения в соответствующую целевую группу.

Планируемые результаты к четырем годам:

ребёнок демонстрирует положительное отношение к разнообразным физическим упражнениям, проявляет избирательный интерес к отдельным двигательным действиям (бросание и ловля мяча, ходьба, бег, прыжки) и подвижным играм;

ребёнок проявляет элементы самостоятельности в двигательной деятельности, с интересом включается в подвижные игры, стремится к выполнению правил и основных ролей в игре, выполняет простейшие правила построения и перестроения, выполняет ритмические упражнения под музыку;

ребёнок демонстрирует координацию движений при выполнении упражнений, сохраняет равновесие при ходьбе, беге, прыжках, способен реагировать на сигналы, переключаться с одного движения на другое, выполнять движения в общем для всех темпе;

ребёнок владеет культурно-гигиеническими навыками: умывание, одевание и тому подобное, соблюдает требования гигиены, имеет первичные представления о факторах, положительно влияющих на здоровье;

ребёнок проявляет доверие к миру, положительно оценивает себя, говорит о себе в первом лице;

ребёнок откликается эмоционально на ярко выраженное состояние близких и сверстников по показу и побуждению взрослых; дружелюбно настроен в отношении других детей;

ребёнок владеет элементарными нормами и правилами поведения, связанными с определенными разрешениями и запретами («можно», «нельзя»), демонстрирует стремление к положительным поступкам;

ребёнок демонстрирует интерес к сверстникам в повседневном общении и бытовой деятельности, владеет элементарными средствами общения в процессе взаимодействия со сверстниками;

ребёнок проявляет интерес к правилам безопасного поведения; осваивает безопасные способы обращения со знакомыми предметами ближайшего окружения;

ребёнок охотно включается в совместную деятельность со взрослым, подражает его действиям, отвечает на вопросы взрослого и комментирует его действия в процессе совместной деятельности;

ребёнок произносит правильно в словах все гласные и согласные звуки, кроме шипящих и сонорных, согласовывает слова в предложении в роде, числе и падеже, повторяет за педагогическим работником (далее - педагог) рассказы из 3-4 предложений, пересказывает знакомые литературные произведения, использует речевые формы вежливого общения;

ребёнок понимает содержание литературных произведений и участвует в их драматизации, рассматривает иллюстрации в книгах, запоминает небольшие потешки, стихотворения, эмоционально откликается на них;

ребёнок демонстрирует умения вступать в речевое общение со знакомыми взрослыми: понимает обращенную к нему речь, отвечает на вопросы, используя простые распространенные предложения; проявляет речевую активность в общении со сверстником;

ребёнок совместно со взрослым пересказывает знакомые сказки, короткие стихи;

ребёнок демонстрирует познавательную активность в деятельности, проявляет эмоции удивления в процессе познания, отражает в общении и совместной деятельности со взрослыми и сверстниками полученные представления о предметах и объектах ближайшего окружения, задает вопросы констатирующего и проблемного характера;

ребёнок проявляет потребность в познавательном общении со взрослыми; демонстрирует стремление к наблюдению, сравнению, обследованию свойств и качеств предметов, к простейшему экспериментированию с предметами и материалами: проявляет элементарные представления о величине, форме и количестве предметов и умения сравнивать предметы по этим характеристикам;

ребёнок проявляет интерес к миру, к себе и окружающим людям;

ребёнок знает об объектах ближайшего окружения: о родном населенном пункте, его названии, достопримечательностях и традициях;

ребёнок имеет представление о разнообразных объектах живой и неживой природы ближайшего окружения, выделяет их отличительные особенности и свойства, различает времена года и характерные для них явления природы, имеет представление о сезонных изменениях в жизни животных, растений и человека, интересуется природой, положительно относится ко всем живым существам, знает о правилах поведения в природе, заботится о животных и растениях, не причиняет им вред;

ребёнок способен создавать простые образы в рисовании и аппликации, строить простую композицию с использованием нескольких цветов, создавать несложные формы из глины и теста, видоизменять их и украшать; использовать простые строительные детали для создания постройки с последующим её анализом;

ребёнок с интересом вслушивается в музыку, запоминает и узнает знакомые произведения, проявляет эмоциональную отзывчивость, различает музыкальные ритмы, передает их в движении;

ребёнок активно взаимодействует со сверстниками в игре, принимает на себя роль и действует от имени героя, строит ролевые высказывания, использует предметы-заместители, разворачивает несложный игровой сюжет из нескольких эпизодов;

ребёнок в дидактических играх действует в рамках правил, в театрализованных играх разыгрывает отрывки из знакомых сказок, рассказов, передает интонацию и мимические движения.

б) Педагогическая диагностика индивидуального развития детей

Педагогическая диагностика направлена на изучение деятельностных умений ребёнка, его интересов, предпочтений, склонностей, личностных особенностей, способов взаимодействия со взрослыми и сверстниками. Она позволяет выявлять особенности и динамику развития ребёнка, составлять на основе полученных данных индивидуальные образовательные маршруты освоения образовательной программы, своевременно вносить изменения в планирование, содержание и организацию образовательной деятельности.

Цели педагогической диагностики, а также особенности её проведения определяются требованиями ФГОС ДО. При реализации Программы может проводиться оценка индивидуального развития детей, которая осуществляется педагогом в рамках педагогической

диагностики. Вопрос о её проведении для получения информации о динамике возрастного развития ребёнка и успешности освоения им Программы, формах организации и методах решается непосредственно ДОО.

Специфика педагогической диагностики достижения планируемых образовательных результатов обусловлена следующими требованиями ФГОС ДО:

планируемые результаты освоения основной образовательной программы ДО заданы как целевые ориентиры ДО и представляют собой социально-нормативные возрастные характеристики возможных достижений ребёнка на разных этапах дошкольного детства;

целевые ориентиры не подлежат непосредственной оценке, в том числе и в виде педагогической диагностики (мониторинга), и не являются основанием для их формального сравнения с реальными достижениями детей и основой объективной оценки соответствия установленным требованиям образовательной деятельности и подготовки детей;

освоение Программы не сопровождается проведением промежуточных аттестаций и итоговой аттестации обучающихся.

Данные положения подчеркивают направленность педагогической диагностики на оценку индивидуального развития детей дошкольного возраста, на основе которой определяется эффективность педагогических действий и осуществляется их дальнейшее планирование.

Результаты педагогической диагностики (мониторинга) могут использоваться исключительно для решения следующих образовательных задач:

- 1) индивидуализации образования (в том числе поддержки ребёнка, построения его образовательной траектории или профессиональной коррекции особенностей его развития);
- 2) оптимизации работы с группой детей.

Педагогическая диагностика завершается анализом полученных данных, на основе которых педагог выстраивает взаимодействие с детьми, организует РППС, мотивирующую активную творческую деятельность обучающихся, составляет индивидуальные образовательные маршруты освоения образовательной Программы, осознанно и целенаправленно проектирует образовательный процесс.

Периодичность проведения педагогической диагностики определяется ДОО. Оптимальным является её проведение на начальном этапе освоения ребёнком образовательной программы в зависимости от времени его поступления в дошкольную группу (стартовая диагностика) и на завершающем этапе освоения программы его возрастной группой (заключительная, финальная диагностика). При проведении диагностики на начальном этапе учитывается адаптационный период пребывания ребёнка в группе. Сравнение результатов стартовой и финальной диагностики позволяет выявить индивидуальную динамику развития ребёнка.

Педагогическая диагностика индивидуального развития детей проводится педагогом в произвольной форме на основе малоформализованных диагностических методов: наблюдения, свободных бесед с детьми, анализа продуктов детской деятельности (рисунков, работ по лепке, аппликации, построек, поделок и тому подобное), специальных диагностических ситуаций. При необходимости используется психологическая диагностика развития детей (выявление и изучение индивидуально-психологических особенностей детей, причин возникновения трудностей в освоении образовательной программы), которую проводят квалифицированные специалисты (педагоги - психологи, психологи). Участие ребёнка в психологической диагностике допускается только с согласия его родителей (законных представителей). Результаты психологической диагностики могут использоваться для решения задач психологического сопровождения и оказания адресной психологической помощи.

Основным методом педагогической диагностики является наблюдение. Ориентирами для наблюдения являются возрастные характеристики развития ребёнка. Они выступают как обобщенные показатели возможных достижений детей на разных этапах дошкольного детства в соответствующих образовательных областях. Педагог наблюдает за поведением ребёнка в деятельности (игровой, общении, познавательно-исследовательской, изобразительной, конструировании, двигательной), разных ситуациях (в режимных процессах, в группе и на прогулке, совместной и самостоятельной деятельности детей и других ситуациях). В процессе наблюдения педагог отмечает особенности проявления ребёнком личностных качеств, деятельностных умений, интересов, предпочтений, фиксирует реакции на успехи и неудачи,

поведение в конфликтных ситуациях и тому подобное.

Наблюдая за поведением ребёнка, педагог обращает внимание на частоту проявления каждого показателя, самостоятельность и инициативность ребёнка в деятельности. Частота проявления указывает на периодичность и степень устойчивости показателя. Самостоятельность выполнения действия позволяет определить зону актуального и ближайшего развития ребёнка. Инициативность свидетельствует о проявлении субъектности ребёнка в деятельности и взаимодействии.

Результаты наблюдения фиксируются, способ и форму их регистрации педагог выбирает самостоятельно. Оптимальной формой фиксации результатов наблюдения может являться карта развития ребёнка. Педагог может составить её самостоятельно, отразив показатели возрастного развития ребёнка и критерии их оценивания. Фиксация данных наблюдения позволит педагогу выявить и проанализировать динамику в развитии ребёнка на определенном возрастном этапе, а также скорректировать образовательную деятельность с учётом индивидуальных особенностей развития ребёнка и его потребностей.

Результаты наблюдения могут быть дополнены беседами с детьми в свободной форме, что позволяет выявить причины поступков, наличие интереса к определенному виду деятельности, уточнить знания о предметах и явлениях окружающей действительности и другое.

Анализ продуктов детской деятельности может осуществляться на основе изучения материалов портфолио ребёнка (рисунков, работ по аппликации, фотографий работ по лепке, построек, поделок и другого). Полученные в процессе анализа качественные характеристики существенно дополняют результаты наблюдения за продуктивной деятельностью детей (изобразительной, конструктивной, музыкальной и другой деятельностью).

Педагогическая диагностика завершается анализом полученных данных, на основе которых педагог выстраивает взаимодействие с детьми, организует РППС, мотивирующую активную творческую деятельность обучающихся, составляет индивидуальные образовательные маршруты освоения образовательной Программы, осознанно и целенаправленно проектирует образовательный процесс.

При необходимости используется психологическая диагностика развития детей (выявление и изучение индивидуально-психологических особенностей детей, причин возникновения трудностей в освоении образовательной программы), которую проводят квалифицированные специалисты (педагоги-психологи, психологи). Участие ребёнка в психологической диагностике допускается только с согласия его родителей (законных представителей). Результаты психологической диагностики могут использоваться для решения задач психологического сопровождения и оказания адресной психологической помощи.

Педагогическая диагностика достижения планируемых результатов детей дошкольного возраста осуществляется на основе оценочных материалах Ю.В.Карповой Педагогическая диагностика индивидуального развития детей 3-7 лет – Издательство «Вентана – Граф» 2016. – 440с.

3. Часть, формируемая участниками образовательных отношений

Часть, формируемая участниками образовательных отношений ориентирована на развитие пространственного мышления дошкольников от 3 до 7 лет «Лего - старт» по методике, разработанной авторским коллективом СП «Петушок» МДОУ «Детский сад Стрежевой».

а) цели и задачи части, формируемой участниками образовательных отношений;

Цель: развитие интеллектуальных способностей и инженерных компетентностей детей дошкольного возраста в процессе познавательной деятельности и вовлечения в техническое творчество.

Задачи:

Образовательные:

- Формировать основы технической грамотности воспитанников;
- Формировать способность к практическому и умственному экспериментированию, обобщению, установлению причинно-следственных связей, речевому планированию и речевому комментированию процесса и результата собственной деятельности;

- Развивать технические и конструктивные умения в специфических для дошкольного возраста видах детской деятельности;
- Обеспечить освоение детьми начального опыта работы с отдельными техническими объектами (в виде игрового оборудования);
- Формировать умение моделировать по алгоритму, подбирая необходимые детали и приемы соединения, по рисунку, схеме, условиям, по словесной инструкции и объединённые общей темой;
- Формировать умение создавать новые модели по замыслу или используя знакомые схемы, подбирая необходимые детали в соответствии с их функциональными особенностями и приемами соединения конструктора используя аналогию и синтез.

Личностные:

- Развивать логическое и алгоритмическое мышление, посредством конструктивной деятельности;
- Развивать способности к абстрагированию и нахождению закономерностей;
- Развивать способностей к оценке процесса и результатов собственной деятельности;
- Формировать представление о правилах безопасного поведения при работе с электротехникой, инструментами, необходимыми при конструировании;
- Воспитывать ценностное отношение к собственному труду, труду других людей и его результатам;
- Формировать навыки сотрудничества: работа в коллективе, в команде, малой группе (в паре);
- Формировать культуру поведения, навыки культуры труда, здорового образа жизни;
- Развивать волю, усидчивость, трудолюбие, уважения к своему труду и труду окружающих.

Метапредметные:

- Формировать универсальные, учебные навыки посредством выполнения работы по определенному алгоритму (плану): цель – средство-деятельность – результат – анализ;
- Сформировать устойчивый интерес к конструктивной деятельности;
- Развивать самостоятельность на основе организационно-практических умений.

б) принципы и подходы;

Программы «Лего - старт» (далее по тексту «Программа») построена на позициях детоцентризма, провозглашающего «культуру достоинства» вместо «культуры полезности». В Программе отсутствуют жёсткая регламентация знаний детей и предметный центризм в обучении.

В основу Программы положены принципы развивающего обучения и научное положение Л. С. Выготского о том, что правильно организованное обучение «ведёт» за собой развитие.

Деятельностный подход — ключевой в развитии интеллектуальных способностей. В рамках Программы авторы опирались на принципы, сформулированные рядом выдающихся российских и зарубежных психологов и педагогов. Этот подход сохранил свою актуальность, так как для развития интеллекта в современных условиях требуется активная позиция, которую необходимо воспитывать с дошкольного возраста.

Активная познавательная позиция ребёнка — главное и в нашей Программе, так как «ни слова, ни наглядные образы сами по себе ничего не значат для развития интеллекта». Нужны именно действия самого ребёнка, который мог бы активно и увлечённо (ему должно быть интересно!) манипулировать и экспериментировать с реальной современной развивающей предметно-пространственной средой, в которую интегрирована информационно-коммуникационная её часть. По мере нарастания и усложнения опыта практического действия с предметами у ребёнка происходит интериоризация предметных действий, то есть их постепенное превращение в умственные операции. По мере формирования операций взаимодействие ребёнка с миром всё в большей мере приобретает интеллектуальный характер.

Кроме того, Программа базируется на теории А. В. Запорожца об амплификации (обогащении) детского развития, основу которой составляет расширение спектра деятельностей, специфичных для детей дошкольного возраста, что способствует полноценному проживанию ими всего периода детства.

В основе Программы лежит важнейший стратегический принцип современной российской системы образования — непрерывность, которая на этапах дошкольного и школьного детства обеспечивается взаимодействием двух социальных институтов: семьи и образовательной организации.

Программа уникальна ещё и потому, что отталкивается от комплексного научно-технического целеполагания, при котором инженерные и естественнонаучные компетенции формируются у детей, начиная с младшего дошкольного возраста, что ведёт к развитию познавательной активности, способов умственной деятельности, формированию системы знаний и умений детей от 3 до 8 лет, создавая предпосылки для продолжения политехнического и естественнонаучного образования в школе и в вузе.

Данные принципы сформулированы как основополагающие во ФГОС ДО:

- 1) поддержка разнообразия детства; сохранение уникальности и самоценности детства как важного этапа в общем развитии человека (самоценность детства — понимание (рассмотрение) детства как периода жизни, значимого самого по себе, без всяких условий; значимого тем, что происходит с ребёнком сейчас, а не тем, что этот период есть период подготовки к следующему периоду);
- 2) личностно-развивающий и гуманистический характер взаимодействия взрослых (родителей, законных представителей, педагогических и иных работников организации) и детей;
- 3) уважение личности ребёнка;
- 4) реализация программы в формах, специфических для детей данной возрастной группы, прежде всего, в форме игры, познавательной и исследовательской деятельности, в форме творческой активности.

Для успешной реализации Программы работа строится с учетом следующих психолого-педагогических условий:

- уважение педагогов к человеческому достоинству воспитанников, формирование и поддержка их положительной самооценки, уверенности в собственных возможностях и способностях;
- использование в образовательном процессе форм и методов работы с детьми, соответствующих их психолого-возрастным и индивидуальным особенностям (недопустимость как искусственного ускорения, так и искусственного замедления развития детей);
- построение образовательного процесса на основе взаимодействия взрослых с детьми, ориентированного на интересы и возможности каждого ребёнка и учитывающего социальную ситуацию его развития;
- поддержка педагогами положительного, доброжелательного отношения детей друг к другу и взаимодействия детей в разных видах деятельности;
- поддержка инициативы и самостоятельности детей в специфических для них видах деятельности;
- возможность выбора детьми материалов, видов активности, участников совместной деятельности и общения;
- защита детей от всех форм физического и психического насилия;
- построение взаимодействия с семьями воспитанников в целях осуществления полноценного развития каждого ребёнка, вовлечение семей воспитанников непосредственно в образовательный процесс.

в) особенности развития детей 3-4 лет по выбранному направлению

Большинство исследователей сходятся во мнении, что наиболее благоприятным периодом интеллектуального развития является дошкольный возраст. Первостепенное значение на этом этапе жизни ребёнка приобретает его интеллектуальное развитие как процесс сложного личностного образования, так как именно в этом возрасте ребёнок активно стремится к познанию всего нового, к достижению новых результатов, которые уже не укладываются в рамки ранее полученных знаний и представлений, овладевает способами анализа и решения разнообразных задач. Процесс развития познания можно разделить на несколько уровней, привязанных к определённому возрасту ребёнка. Каждый предыдущий уровень закладывает основу для последующего.

Дошкольный возраст (от 3 до 7 лет) — очень важный период, когда ребёнок делает качественный скачок в своём развитии. К 3 годам у детей уже сформированы такие познавательные процессы, как ощущения, произвольное внимание и активная речь. Он с интересом осваивает мир, у него моделируются правильные представления о простейших явлениях природы и общественной жизни. Активная двигательная и игровая деятельность, использование речи служат

катализатором для развития всех процессов познания, в том числе и восприятия: цвета и формы, целого и части, пространства и времени, себя и окружающих людей. У ребёнка складываются сложные виды перцептивной аналитико-синтетической деятельности. Благодаря перцептивным процессам (от лат. *percipere* — восприятие), которые генерируются органами чувств — зрением, слухом, осязанием, обонянием и др. — окружающий мир открывается ребёнку во всем многообразии красок, звуков, запахов, вкусов и форм. Формирование перцептивных действий обеспечивает успешное накопление новых знаний, быстрое освоение новой деятельности, адаптацию в новой обстановке. Развитие перцептивных действий проходит ряд этапов.

В возрасте 3–4 лет восприятие носит предметный характер, т. е. ребёнок ещё не может отделять свойства предмета от самого предмета.

В начале дошкольного возраста внимание ребёнка сосредоточено лишь на тех окружающих предметах и выполняемых с ними действиях, которые вызывают у него интерес (непроизвольное внимание), и сохраняется лишь до тех пор, пока интерес не угаснет.

Дошкольный возраст — это возраст интенсивного развития памяти. На данном этапе память становится ведущей познавательной функцией, и ребёнок с легкостью запоминает самый разнообразный материал. При этом он не ставит себе сознательно цель что-либо запомнить или припомнить (непроизвольная память). Ребёнок запечатлевает в своей памяти только интересные, эмоциональные события и яркие, красочные образы. Элементы произвольной памяти появляются у ребёнка к концу дошкольного возраста, однако целенаправленное запоминание и припоминание появляются только эпизодически. Игровая деятельность, когда запоминание является условием успешного выполнения ребёнком взятой на себя роли, является наиболее благоприятным условием для формирования произвольной памяти. Воображение детей младшего и среднего дошкольного возраста имеет воссоздающий характер, возникает непроизвольно и механически воспроизводит полученные впечатления в виде образов. Предметом воображения становится то, что произвело на ребёнка сильное эмоциональное впечатление, взволновало и заинтересовало его.

г) Планируемые результаты освоения части ООП, формируемой участниками образовательных отношений

В соответствии с требованиями ФГОС ДО планируемые результаты представлены в форме целевых ориентиров:

К 4 годам:

Ребенок группирует детали конструктора по форме, цвету, размеру;

Ребенок знает некоторые названия деталей LEGO «Дупло» (кубик, платформа, пластина);

Ребенок умеет строить простейшую конструкцию в соответствии с образцом и заданными условиями (башня, дорожка, забор, арка и др.) соединяя детали конструктора друг с другом способом кладка и перекрытие, складывать рядом в определенном порядке, строить конструкцию на платформе;

Ребенок использует свою постройку в сюжетно ролевой игре.

Инструментарий для педагогической диагностики — пособие «Педагогическая диагностика компетентностей дошкольников. Для работы с детьми 3-7 лет» под ред. О. В. Дыбиной. М.: Издательство МОЗАИКА-СИНТЕЗ, 2010.

2. СОДЕРЖАТЕЛЬНЫЙ РАЗДЕЛ

2.1. Описание образовательной деятельности в соответствии с направлениями развития ребенка, представленными в пяти образовательных областях

а) задачи и содержание образования (обучения и воспитания) по образовательным областям

Социально-коммуникативное развитие

В области социально-коммуникативного развития основными задачами образовательной деятельности являются:

а) в сфере социальных отношений:

развивать эмоциональную отзывчивость, способность откликаться на ярко выраженные эмоции сверстников и взрослых, различать и понимать отдельные эмоциональные проявления, учить правильно их называть;

обогащать представления детей о действиях, в которых проявляются доброе отношение и забота о членах семьи, близком окружении;

поддерживать в установлении положительных контактов между детьми, основанных на общих интересах к действиям с игрушками, предметами и взаимной симпатии;

оказывать помощь в освоении способов взаимодействия со сверстниками в игре, в повседневном общении и бытовой деятельности;

приучать детей к выполнению элементарных правил культуры поведения в

ДОО;

б) в области формирования основ гражданской ответственности и патриотизма:

обогащать представления детей о малой родине и поддерживать их отражения в различных видах деятельности.

в) в сфере трудового воспитания:

развивать интерес к труду взрослых в ДОО и в семье, формировать представления о конкретных видах хозяйственно-бытового труда, направленных на заботу о детях (мытьё посуды, уборка помещений группы и участка и прочее) и трудовые навыки;

воспитывать бережное отношение к предметам и игрушкам как результатам труда взрослых;

приобщать детей к самообслуживанию (одевание, раздевание, умывание), развивать самостоятельность, уверенность, положительную самооценку;

г) в области формирования основ безопасного поведения:

развивать интерес к правилам безопасного поведения; обогащать представления о правилах безопасного поведения в быту, безопасного использования бытовых предметов и гаджетов, исключая практическое использование электронных средств обучения.

Содержание образовательной деятельности:

а) в сфере социальных отношений:

Педагог создает условия для формирования у детей образа Я: закрепляет умение называть свое имя и возраст, говорить о себе в первом лице; проговаривает с детьми характеристики, отличающие их друг от друга (внешность, предпочтения в деятельности, личные достижения). Педагоги способствуют различению детьми основных эмоций (радость, печаль, грусть, гнев, страх, удивление) и пониманию ярко выраженных эмоциональных состояний. При общении с детьми педагог интересуется настроением детей, предоставляет возможность рассказать о своих переживаниях, демонстрирует разнообразные способы эмпатийного поведения (поддержать, пожалеть, обнадежить, отвлечь и порадовать). При чтении художественной литературы педагог обращает внимание на проявления, характеризующие настроения, эмоции и чувства героев, комментирует их отношения и поведение, поощряет подражание детей позитивному опыту персонажей художественных произведений и мультипликации.

Педагог обогащает представления детей о действиях и поступках людей, в которых проявляются доброе отношение и забота о членах семьи, близком окружении, о животных, растениях; знакомит с произведениями, отражающими отношения между членами семьи.

Педагог создает в группе положительный эмоциональный фон для объединения детей, проводит игры и упражнения в кругу, где дети видят и слышат друг друга. Педагог поощряет позитивный опыт взаимодействия детей, создает условия для совместных игр, демонстрирует позитивный настрой и удовольствие, которое можно испытывать от общения и совместной игры. Помогает детям обращаться друг к другу, распознавать проявление основных эмоций и реагировать на них. Способствует освоению детьми простых способов общения и взаимодействия: обращаться к детям по именам, договариваться о совместных действиях, вступать в парное общение (спокойно играть рядом, обмениваться игрушками, объединяться в парной игре, вместе рассматривать картинки, наблюдать и прочее). В совместных игровых и бытовых действиях педагог демонстрирует готовность действовать согласованно, создает условия для возникновения между детьми договоренности.

Знакомит детей с элементарными правилами культуры поведения, упражняет в их выполнении (здороваться, прощаться, благодарить), демонстрирует одобрение при самостоятельном выполнении детьми правил поведения.

б) в области формирования основ гражданской ответственности и патриотизма:

Педагог обогащает представления детей о малой родине: регулярно напоминает название населенного пункта, в котором они живут; знакомит с близлежащим окружением ДОО (зданиями, природными объектами), доступными для рассматривания с территории. Обсуждает с детьми их любимые места времяпрепровождения в населенном пункте. Демонстрирует эмоциональную отзывчивость на красоту родного края, восхищается природными явлениями.

Поддерживает отражение детьми своих впечатлений о малой родине в различных видах деятельности (рассказывает, изображает, воплощает образы в играх, разворачивает сюжет и так далее).

в) в сфере трудового воспитания:

Педагог формирует первоначальные представления о том, что предметы делаются людьми, например, демонстрирует процессы изготовления атрибутов для игр. В процессе взаимодействия с детьми выделяет особенности строения предметов и знакомит с назначением их частей (например: ручка на входной двери нужна для того, чтобы удобнее было открыть дверь и прочее). Знакомит детей с основными свойствами и качествами материалов, из которых изготовлены предметы, знакомые ребёнку (картон, бумага, дерево, ткань), создает игровые ситуации, вызывающие необходимость в создании предметов из разных материалов, использует дидактические игры с предметами и картинками на группировку по схожим признакам, моделирует ситуации для активизации желания детей включиться в выполнение простейших действий бытового труда.

Педагог формирует первоначальные представления о хозяйственно-бытовом труде взрослых дома и в группе ДОО, поощряет желание детей соблюдать порядок при раздевании на дневной сон (аккуратное складывание одежды), уборке рабочего места после продуктивных видов деятельности (лепки, рисования, аппликации) и тому подобное. Использует приемы одобрения и поощрения ребёнка при правильном выполнении элементарных трудовых действий (убирает за собой посуду на раздаточный стол, убирает рабочее место после занятий, собирает игрушки, помогает раздать наглядный материал на занятие и тому подобное).

Педагог поддерживает стремления ребёнка самостоятельно выполнять отдельные действия самообслуживания: одевание на прогулку, умывание после сна или перед приемом пищи, элементарный уход за собой (расчесывание волос, поддержание опрятности одежды, пользование носовым платком и тому подобное). Педагог создает условия для приучения детей к соблюдению порядка, используя приемы напоминания, упражнения, личного примера, поощрения и одобрения при самостоятельном и правильном выполнении действий по самообслуживанию.

Педагог организует специальные игры и упражнения для развития мелкой моторики рук детей с целью повышения качества выполнения действий по самообслуживанию.

г) в области формирования основ безопасного поведения:

Педагог поддерживает интерес детей к бытовым предметам, объясняет их назначение и правила использования, доброжелательно и корректно обращает внимание, что несоблюдение правил использования бытовых предметов позволяет создать ситуации, небезопасные для здоровья. Педагог использует игровые ситуации, создавая условия для демонстрации и формирования умений ребёнка пользоваться простыми бытовыми приборами, обсуждает с детьми какими предметами быта детям можно пользоваться только вместе со взрослыми: ножи, иголки, ножницы, лекарства, спички и так далее.

Педагог обсуждает с детьми правила безопасного поведения в группе, рассказывает, почему игрушки нужно убирать на свои места, демонстрирует детям, как безопасно вести себя за столом, во время одевания на прогулку, во время совместных игр.

Педагог рассказывает детям о том, как себя вести на площадке ДОО, игровой площадке рядом с домом. Обращает внимание детей на необходимость оповещать взрослых (педагога, родителей (законных представителей)), если ребёнок хочет покинуть игровую площадку, уйти с участка ДОО. Обсуждает вместе с детьми их действия, дает возможность ребёнку рассказать о своем опыте, как себя вести безопасно: рядом с бездомными животными (не нужно подходить близко, пугать животных), рядом с незнакомыми растениями (без разрешения взрослых не пробовать незнакомые ягоды, листья растений, если у ребёнка появляется желание их попробовать, обязательно сначала спросить у взрослого, можно ли их есть).

Педагог поддерживает интерес детей к вопросам безопасного поведения, поощряет вопросы детей дошкольного возраста, с готовностью на них отвечает, привлекая к обсуждению всех детей. Использует приемы упражнения, напоминания, личного примера для закрепления формируемых представлений.

Используемые вариативные программы дошкольного образования и методические пособия

1	«От рождения до школы» под редакцией Н.Е. Вераксы, Т.С.Комаровой, М.А.Васильевой – М.: Мозаика – Синтез, 2010г.
2	Н.В.Краснощекова Сюжетно- ролевые игры для детей дошкольного возраста – Ростов-на-Дону, феникс, 2008г.
3	О.Е.Громова, Г.Н.Соломатина, А.Ю Кабушко Ознакомление дошкольников с социальным миром – М., Сфера, 2012г.
4	К. Ю. Белая Как обеспечить безопасность дошкольников – М., Просвещение, 2006г.
5	Н.В.Ежова ПДД в детском саду (методика, конспекты) – М.: Феникс, 2011г.
6	Т.Ф.Саулина Три сигнала светофора (конспекты) – М.: Мозаика – Синтез, 2010г.

Познавательное развитие

Основные задачи образовательной деятельности являются:

1) формировать представления детей о сенсорных эталонах цвета и формы, их использовании в самостоятельной деятельности;

2)развивать умение непосредственного попарного сравнения предметов по форме, величине и количеству, определяя их соотношение между собой; помогать осваивать чувственные способы ориентировки в пространстве и времени; развивать исследовательские умения;

3) обогащать представления ребёнка о себе, окружающих людях, эмоционально-положительного отношения к членам семьи, к другим взрослым и сверстникам;

4) конкретизировать представления детей об объектах ближайшего окружения: о родном населенном пункте, его названии, достопримечательностях и традициях, накапливать эмоциональный опыт участия в праздниках;

5) расширять представления детей о многообразии и особенностях растений, животных ближайшего окружения, их существенных отличительных признаках, неживой природе, явлениях природы и деятельности человека в природе в разные сезоны года, знакомить с правилами поведения по отношению к живым объектам природы.

Содержание образовательной деятельности

а) Сенсорные эталоны и познавательные действия

педагог развивает у детей осознательно-двигательные действия: рассматривание, поглаживание, ощупывание ладонью, пальцами по контуру, прокатывание, бросание и тому подобное, расширяет содержание представлений ребёнка о различных цветах (красный, желтый, зеленый, синий, черный, белый), знакомит с оттенками (розовый, голубой, серый) и закрепляет слова, обозначающие цвет. Организуя поисковую деятельность, конкретизирует и обогащает познавательные действия детей, задает детям вопросы, обращает внимание на постановку цели, определение задач деятельности, развивает умения принимать образец, инструкцию взрослого, поощряет стремление самостоятельно завершить начатое действие. Организует и поддерживает совместные действия ребёнка со взрослым и сверстниками;

при сравнении двух предметов по одному признаку педагог направляет внимание детей на выделение сходства, на овладение действием соединения в пары предметов с ярко выраженными признаками сходства, группировкой по заданному предметному образцу и по слову.

б) математические представления

педагог продолжает работу по освоению детьми практического установления простейших пространственно-количественных связей и отношений между предметами: больше-меньше, короче-длиннее, шире-уже, выше-ниже, такие же по размеру; больше-меньше, столько же, поровну, не поровну по количеству, используя приемы наложения и приложения; организует

овладение уравниванием неравных групп предметов путем добавления одного предмета к меньшей группе или удаления одного предмета из большей группы; расширяет диапазон слов, обозначающих свойства, качества предметов и отношений между ними;

знакомит детей с некоторыми фигурами: шар, куб, круг, квадрат, треугольник, активизируя в их речи данные названия; обращает внимание на использование в быту характеристик: ближе (дальше), раньше (позже); помогает на чувственном уровне ориентироваться в пространстве от себя: впереди (сзади), сверху (снизу), справа (слева) и времени (понимать контрастные особенности утра и вечера, дня и ночи).

в) окружающий мир

педагог формирует у детей начальные представления и эмоционально- положительное отношение к родителям (законным представителям) и другим членам семьи, людям ближайшего окружения, поощряет стремление детей называть их по имени, включаться в диалог, в общение и игры с ними; побуждает ребёнка благодарить за подарки, оказывать посильную помощь родным, приобщаться к традициям семьи. Знакомит с населённым пунктом, в котором живет ребёнок, даёт начальные представления о родной стране, о некоторых наиболее важных праздниках и событиях. Включая детей в отдельные бытовые ситуации, знакомит с трудом людей близкого окружения, (ходят в магазин, убирают квартиру, двор, готовят еду, водят транспорт и другое). Знакомит с трудом работников ДОО (помощника воспитателя, повара, дворника, водителя). Демонстрирует некоторые инструменты труда, воспитывает бережное отношение к предметам, сделанным руками человека. Поощряет детей за проявление аккуратности (не сорить, убирать за собой, не расходовать лишние материалы зря и так далее). Дает первые представления о разнообразии вещей: игрушек, видов транспорта (машина, автобус, корабль и другие), книг (большие, маленькие, толстые, тонкие, книжки-игрушки, книжки-картинки и другие). В ходе практического обследования знакомит с некоторыми овощами и фруктами (морковка, репка, яблоко, банан, апельсин и другие), их вкусовыми качествами (кислый, сладкий, солёный).

г) природа

педагог расширяет представления о диких и домашних животных, деревьях, кустарниках, цветковых, травянистых растениях, овощах и фруктах, ягодах данной местности, помогает их различать и группировать на основе существенных признаков: внешний вид, питание; польза для человека; знакомит с объектами неживой природы и некоторыми свойствами воды, песка, глины, камней. Продолжает развивать способность наблюдать за явлениями природы в разные сезоны года и изменениями в жизни животных, растений и человека (выделять признаки времен года по состоянию листвы на деревьях, почвенному покрову). Способствует усвоению правил поведения в природе (не ломать ветки, не рвать растения, осторожно обращаться с животными, заботиться о них), развивает умение видеть красоту природы и замечать изменения в ней в связи со сменой времен года.

Используемые вариативные программы дошкольного образования и методические пособия

1	«От рождения до школы» под редакцией Н.Е. Вераксы, Т.С.Комаровой, М.А.Васильевой – М.: Мозаика – Синтез, 2010г.
2	Н.Е. Веракса, О.П. Галимов, ФГОС Познавательно-исследовательская деятельность дошкольников – М., Мозаика - Синтез, 2014г.
3	О.А.Дергунская, А.А.Ошкина Игры – эксперименты с дошкольниками – М., Центр педагогического образования, 2015г.
4	И.А. Помораева. В.А. Позина ФГОС Формирование элементарных математических представлений – М., Мозаика – Синтез, 2014г.
5	Е.А.Мартынова Организация опытно – экспериментальной деятельности детей (2-7лет) – Волгоград, 2012г.
6	Г.Б.Гобашева Организация экспериментальной деятельности дошкольников -М.; АРКТИ, 2003г.
7	В.П.Новикова Математика в детском саду 2 млад.группа – М.: Мозаика – Синтез, 2015г.
8	Т.А.Шорыгина Беседы о природных явлениях и объектах- М.: Сфера, 2015г.
9	К.Нефедов. Дом. Какой он? – М.: Гной и Д, 2010г.
10	Е.В.Колесникова Математика для детей 3-4 лет. Методическое пособие к рабочей тетради «Я начинаю считать».- 4-е изд. – М: ТЦ Сфера, 2017. – 56 с.

Речевое развитие

В области речевого развития основными задачами образовательной деятельности являются:

а) формирование словаря

обогащение словаря: закреплять у детей умение различать и называть части предметов, качества предметов, сходные по назначению предметы, понимать обобщающие слова;

активизация словаря: активизировать в речи слова, обозначающие названия предметов ближайшего окружения.

б) звуковая культура речи

продолжать закреплять у детей умение внятно произносить в словах все гласные и согласные звуки, кроме шипящих и сонорных. Вырабатывать правильный темп речи, интонационную выразительность; отчетливо произносить слова и короткие фразы.

в) Грамматический строй речи

продолжать формировать у детей умения согласовывать слова в роде, числе, падеже; употреблять существительные с предлогами, использовать в речи имена существительные в форме единственного и множественного числа, обозначающие животных и их детенышей; существительных в форме множественного числа в родительном падеже; составлять предложения с однородными членами. Закреплять у детей умения образовывать повелительную форму глаголов, использовать приставочный способ для образования глаголов, знакомить детей с образованием звукоподражательных глаголов. Совершенствовать у детей умение пользоваться в речи разными способами словообразования.

г) связная речь

продолжать закреплять у детей умение отвечать на вопросы педагога при рассматривании предметов, картин, иллюстраций; свободно вступать в общение со взрослыми и детьми, пользоваться простыми формулами речевого этикета. Воспитывать умение повторять за педагогом рассказ из 3-4 предложений об игрушке или по содержанию картины, побуждать участвовать в драматизации отрывков из знакомых сказок. Подводить детей к пересказыванию литературных произведений, формировать умение воспроизводить текст знакомой сказки или короткого рассказа сначала по вопросам педагога, а затем совместно с ним.

д) Интерес к художественной литературе

обогащать опыт восприятия жанров фольклора (потешки, песенки, прибаутки, сказки о животных) и художественной литературы (небольшие авторские сказки, рассказы, стихотворения);

формировать навык совместного слушания выразительного чтения и рассказывания (с наглядным сопровождением и без него);

способствовать восприятию и пониманию содержания и композиции текста (поступки персонажей, последовательность событий в сказках, рассказах);

формировать умение внятно, не спеша произносить небольшие потешки и стихотворения, воспроизводить короткие ролевые диалоги из сказок и прибауток в играх-драматизациях, повторять за педагогом знакомые строчки и рифмы из стихов, песенок, пальчиковых игр; поддерживать общение детей друг с другом и с педагогом в процессе совместного рассматривания книжек-картинок, иллюстраций;

поддерживать положительные эмоциональные проявления (улыбки, смех, жесты) детей в процессе совместного слушания художественных произведений.

е) Подготовка к обучению грамоте

формировать умение вслушиваться в звучание слова, знакомить детей с терминами «слово», «звук» в практическом плане.

Содержание образовательной деятельности:

а) формирование словаря

обогащение словаря: педагог обогащает словарь детей за счет расширения представлений о людях, предметах, частях предметов (у рубашки - рукава, воротник, пуговица), качеств предметов (величина, цвет, форма, материал), некоторых сходных по назначению предметов (стул - табурет),

объектах природы ближайшего окружения, их действиях, ярко выраженных особенностях, формирует у детей умение понимать обобщающие слова (мебель, одежда);

активизация словаря: педагог формирует у детей умение использовать в речи названия предметов и объектов ближайшего окружения, знать их назначение, части и свойства, действия с ними; названия действий гигиенических процессов умывания, одевания, купания, еды, ухода за внешним видом и поддержания порядка; названия некоторых качеств и свойств предметов; материалов; объектов и явлений природы.

б) звуковая культура речи

педагог продолжает развивать у детей звуковую и интонационную культуру речи, фонематический слух, умение правильно произносить гласные звуки; твердые и мягкие согласные звуки ([м], [б], [п], [т], [д], [н], [к], [г], [х], [ф], [в], [л], [с], [ц]); слышать специально интонируемый в речи педагога звук, формирует правильное речевое дыхание, слуховое внимание, моторику речевого аппарата, совершенствует умение детей воспроизводить ритм стихотворения.

в) Грамматический строй речи

педагог формирует у детей умения использовать в речи и правильно согласовывать прилагательные и существительные в роде, падеже, употреблять существительные с предлогами (в, на, под, за), использовать в речи названия животных и их детенышей в единственном и множественном числе (кошка - котенок, котята); составлять простое распространенное предложение и с помощью педагога строить сложные предложения;

педагог закрепляет овладение детьми разными способами словообразования (наименования предметов посуды с помощью суффиксов), формирует умение образовывать повелительную форму глаголов (беги, лови), использовать приставочный способ для образования глаголов (вошел - вышел), образовывать звукоподражательные глаголы (чирикает).

г) связная речь

педагог развивает у детей следующие умения: по инициативе взрослого называть членов своей семьи, знакомых литературных героев и их действия на картинках, разговаривать о любимых игрушках; элементарно договариваться со сверстником о совместных действиях в игровом общении; с помощью педагога определять и называть ярко выраженные эмоциональные состояния детей, учитывать их при общении: пожалеть, развеселить, использовать ласковые слова. Педагог закрепляет у детей умения использовать основные формы речевого этикета в разных ситуациях общения;

педагог способствует освоению умений диалогической речи: отвечать на вопросы и обращения педагога; сообщать о своих впечатлениях, желаниях; задавать вопросы в условиях наглядно представленной ситуации общения. Педагог формирует умения у детей использовать дружелюбный, спокойный тон, речевые формы вежливого общения со взрослыми и сверстниками: здороваться, прощаться, благодарить, выражать просьбу, знакомиться, развивает у детей умения отвечать на вопросы, используя форму простого предложения или высказывания из 2-3 простых фраз;

педагог способствует освоению умений монологической речи: по вопросам составлять рассказ по картинке из 3-4 предложений; совместно с педагогом пересказывать хорошо знакомые сказки; читать наизусть короткие стихотворения, слушать чтение детских книг и рассматривать иллюстрации.

е) Подготовка к обучению грамоте

педагог формирует у детей умение вслушиваться в звучание слова, закрепляет в речи детей термины «слово», «звук» в практическом плане.

Используемые вариативные программы дошкольного образования и методические пособия

1	«От рождения до школы» под редакцией Н.Е. Вераксы, Т.С.Комаровой, М.А.Васильевой – М.: Мозаика – Синтез, 2010г.
2	Хрестоматия для чтения детям в детском саду ФГОС – М., Мозаика – Синтез, 2014г.
3	В.В.Гербова ФГОС Развитие речи в детском саду 3-4 года М., Мозаика - Синтез 2015
4	О.С.Ушакова Примерные занятия по развитию речи (2 младшая гр.) – М.: Мозаика – Синтез, 2014г.

5	О.С.Ушакова Развитие речи детей 3-5 лет- М.: ТЦ Сфера, 2011г.
6	Н.С. Варенцова Обучение дошкольников грамоте (3-7 лет) – М.: Мозаика – Синтез, 2011г.

Художественно-эстетическое развитие

В области художественно-эстетического развития основными задачами образовательной деятельности являются:

а) Приобщение к искусству:

продолжать развивать художественное восприятие, подводить детей к восприятию произведений искусства (разглядывать и чувствовать);

воспитывать интерес к искусству;

формировать понимание красоты произведений искусства, потребность общения с искусством; развивать у детей эстетические чувства при восприятии музыки, изобразительного, народного декоративно-прикладного искусства; содействовать возникновению положительного эмоционального отклика на красоту окружающего мира, выраженного в произведениях искусства;

формировать патриотическое отношение и чувство сопричастности к природе родного края, к семье в процессе музыкальной, изобразительной, театрализованной деятельности;

знакомить детей с элементарными средствами выразительности в разных видах искусства (музыке, изобразительном искусстве, театрализованной деятельности);

готовить детей к посещению кукольного театра, выставки детских работ и так далее;

приобщать детей к участию в концертах, праздниках в семье и ДОО: исполнение танца, песни, чтение стихов;

б) Изобразительная деятельность:

формировать у детей интерес к занятиям изобразительной деятельностью; формировать у детей знания в области изобразительной деятельности; развивать у детей эстетическое восприятие;

формировать умение у детей видеть цельный художественный образ в единстве изобразительно-выразительных средств колористической, композиционной и смысловой трактовки;

формировать умение у детей в рисовании, лепке, аппликации изображать простые предметы и явления, передавая их образную выразительность;

находить связь между предметами и явлениями окружающего мира и их изображениями (в рисунке, лепке, аппликации);

развивать положительный эмоциональный отклик детей на эстетические свойства и качества предметов, на эстетическую сторону явлений природы и окружающего мира; отображать свои представления и впечатления об окружающем мире доступными графическими и живописными средствами;

формировать у детей способы зрительного и тактильного обследования различных объектов для обогащения и уточнения восприятия особенностей их формы, пропорций, цвета, фактуры;

вызывать у детей положительный эмоциональный отклик на красоту природы, произведения искусства (книжные иллюстрации, изделия народных промыслов, предметы быта и другое);

формировать умение у детей создавать как индивидуальные, так и коллективные композиции в рисунках, лепке, аппликации;

знакомить детей с народной игрушкой (филимоновской, дымковской, семеновской, богородской) для обогащения зрительных впечатлений и показа условно-обобщенной трактовки художественных образов;

переводить детей от рисования-подражания к самостоятельному творчеству

в) Конструктивная деятельность:

совершенствовать у детей конструктивные умения;

формировать умение у детей различать, называть и использовать основные строительные детали (кубики, кирпичики, пластины, цилиндры, трехгранные призмы); сооружать новые постройки, используя полученные ранее умения (накладывание, приставление, прикладывание);

формировать умение у детей использовать в постройках детали разного цвета;

г) Музыкальная деятельность:

развивать у детей эмоциональную отзывчивость на музыку;

знакомить детей с тремя жанрами музыкальных произведений: песней, танцем, маршем;
формировать у детей умение узнавать знакомые песни, пьесы; чувствовать характер музыки (веселый, бодрый, спокойный), эмоционально на нее реагировать; выражать свое настроение в движении под музыку;

учить детей петь простые народные песни, попевки, прибаутки, передавая их настроение и характер;

поддерживать детское экспериментирование с немusикальными (шумовыми, природными) и музыкальными звуками и исследования качеств музыкального звука: высоты, длительности, динамики, тембра

д) Театрализованная деятельность:

воспитывать у детей устойчивый интерес детей к театрализованной игре, создавать условия для её проведения;

формировать положительные, доброжелательные, коллективные взаимоотношения;

формировать умение следить за развитием действия в играх-драматизациях и кукольных спектаклях, созданных силами взрослых и старших детей;

формировать умение у детей имитировать характерные действия персонажей (птички летают, козленок скачет), передавать эмоциональное состояние человека (мимикой, позой, жестом, движением).

познакомить детей с различными видами театра (кукольным, настольным, пальчиковым, театром теней, театром на фланелеграфе);

знакомить детей с приемами вождения настольных кукол;

формировать у детей умение сопровождать движения простой песенкой; вызывать желание действовать с элементами костюмов (шапочки, воротнички

и так далее) и атрибутами как внешними символами роли;

формировать у детей интонационную выразительность речи в процессе театрально-игровой деятельности;

развивать у детей диалогическую речь в процессе театрально-игровой деятельности;

формировать у детей умение следить за развитием действия в драматизациях и кукольных спектаклях;

формировать у детей умение использовать импровизационные формы диалогов действующих лиц в хорошо знакомых сказках

е) Культурно-досуговая деятельность:

способствовать организации культурно-досуговой деятельности детей по интересам, обеспечивая эмоциональное благополучие и отдых;

помогать детям организовывать свободное время с интересом; создавать условия для активного и пассивного отдыха;

создавать атмосферу эмоционального благополучия в культурно-досуговой деятельности;

развивать интерес к просмотру кукольных спектаклей,

прослушиванию музыкальных и литературных произведений;

формировать желание участвовать в праздниках и развлечениях;

формировать основы праздничной культуры и навыки общения в ходе праздника и развлечения.

Содержание образовательной деятельности:

а) Приобщение к искусству:

Педагог подводит детей к восприятию произведений искусства, содействует возникновению эмоционального отклика на музыкальные произведения, произведения народного и профессионального изобразительного искусства. Знакомит детей с элементарными средствами выразительности в разных видах искусства (цвет, звук, форма, движение, жесты, интонация), подводит к различению видов искусства через художественный образ. Педагог формирует у детей умение сосредотачивать внимание на эстетическую сторону предметно-пространственной среды, природных явлений.

Педагог формирует у детей патриотическое отношение и чувства сопричастности к природе родного края, к семье в процессе музыкальной, изобразительной, театрализованной деятельности.

Педагог в процессе ознакомления с народным искусством: глиняными игрушками, игрушками из соломы и дерева, предметами быта и одежды; скульптурой малых форм; репродукциями картин русских художников, с детскими книгами (иллюстрации художников Ю. Васнецова, В. Сутеева, Е. Чарушина), с близкими детскому опыту живописными образами, формирует у ребёнка эстетическое и эмоционально-нравственное отношение к отражению окружающей действительности в изобразительном искусстве и художественных произведениях.

Педагог развивает у детей эстетическое восприятие, умение видеть красоту и своеобразие окружающего мира, вызывать у детей положительный эмоциональный отклик на красоту природы, поддерживать желание отображать полученные впечатления в продуктивных видах художественно-эстетической деятельности.

Педагог начинает приобщать детей к посещению кукольного театра, различных детских художественных выставок.

б) Изобразительная деятельность:

Педагог формирует у детей интерес к занятиям изобразительной деятельностью; воспитывает у детей художественный вкус и чувство гармонии; продолжает развивать у детей художественное восприятие, закрепляет у детей умение выделять цвет, форму, величину как особые свойства предметов, группировать однородные предметы по нескольким сенсорным признакам: величине, форме, цвету, активно включая все органы чувств; учит детей видеть и восхищаться красотой изображенных предметов (формой, цветом) на картинах и при рассматривании народных игрушек, декоративно-прикладных изделий.

Рисование:

педагог формирует у детей интерес к рисованию; умение передавать в рисунках красоту окружающих предметов и природы (голубое небо с белыми облаками; кружащиеся на ветру и падающие на землю разноцветные листья; снежинки и тому подобное);

продолжает учить правильно держать карандаш, фломастер, кисть, не напрягая мышц и не сжимая сильно пальцы; формирует навык свободного движения руки с карандашом и кистью во время рисования; учит детей набирать краску на кисть: аккуратно обмакивать её всем ворсом в баночку с краской, снимать лишнюю краску о край баночки легким прикосновением ворса, хорошо промывать кисть, прежде чем набрать краску другого цвета; приучает детей осушать промытую кисть о мягкую тряпочку или бумажную салфетку; закрепляет знание названий цветов (красный, синий, зеленый, желтый, белый, черный); знакомит детей с оттенками (розовый, голубой, серый); педагог обращает внимание детей на подбор цвета, соответствующего изображаемому предмету; учит детей ритмичному нанесению линий, штрихов, пятен, мазков (оппадают с деревьев листочки, идет дождь, «снег, снег кружится, белая вся улица», «дождик, дождик, кап, кап, кап...»);

педагог формирует у детей умение изображать простые предметы, рисовать прямые линии (короткие, длинные) в разных направлениях, перекрещивать их (полоски, ленточки, дорожки, заборчик, клетчатый платочек и другое); подводит детей к изображению предметов разной формы (округлая, прямоугольная) и предметов, состоящих из комбинаций разных форм и линий (неваляшка, снеговик, цыпленок, тележка, вагончик и другое); формирует у детей умение создавать несложные сюжетные композиции, повторяя изображение одного предмета (елочки на нашем участке, неваляшки гуляют) или изображая разнообразные предметы, насекомых и тому подобное (в траве ползают жучки и червячки; колобок катится по дорожке и другое); учит детей располагать изображения по всему листу.

Лепка:

педагог формирует у детей интерес к лепке; закрепляет представления детей о свойствах глины, пластилина, пластической массы и способах лепки; учит детей раскатывать комочки прямыми и круговыми движениями, соединять концы получившейся палочки, сплющивать шар, сминая его ладонями обеих рук; педагог побуждает детей украшать вылепленные предметы, используя палочку с заточенным концом; учит детей создавать предметы, состоящие из 2-3 частей, соединяя их путем прижимания друг к другу; закрепляет у детей умение аккуратно пользоваться глиной, класть комочки и вылепленные предметы на дощечку; учит детей лепить несложные предметы, состоящие из нескольких частей (неваляшка, цыпленок, пирамидка и другие); педагог предлагает объединять вылепленные фигурки в коллективную композицию (неваляшки водят хоровод, яблоки лежат на тарелке и так далее); педагог воспитывает у детей способность радоваться от восприятия

результата общей работы.

Аппликация:

педагог приобщает детей к искусству аппликации, формирует интерес к этому виду деятельности; учит детей предварительно выкладывать (в определенной последовательности) на листе бумаги готовые детали разной формы, величины, цвета, составляя изображение (задуманное ребёнком или заданное педагогом), и наклеивать их; педагог учит детей аккуратно пользоваться клеем: намазывать его кисточкой тонким слоем на обратную сторону наклеиваемой фигуры (на специально приготовленной клеенке); прикладывать стороной, намазанной клеем, к листу бумаги и плотно прижимать салфеткой; педагог формирует у детей навык аккуратной работы; учит детей создавать в аппликации на бумаге разной формы (квадрат, розетка и другое) предметные и декоративные композиции из геометрических форм и природных материалов, повторяя и чередуя их по форме и цвету; развивает у детей чувство ритма; педагог закрепляет у детей знание формы предметов и их цвета;

Народное декоративно-прикладное искусство:

педагог приобщает детей к декоративной деятельности: учит украшать дымковскими узорами силуэты игрушек, вырезанных педагогом (птичка, козлик, конь и другие), и разных предметов (блюдечко, рукавички).

в) Конструктивная деятельность:

Педагог учит детей простейшему анализу созданных построек; вызывает чувство радости при удавшейся постройке. Учит детей располагать кирпичики, пластины вертикально (в ряд, по кругу, по периметру четырехугольника), ставить их плотно друг к другу, на определенном расстоянии (заборчик, ворота). Педагог побуждает детей к созданию вариантов конструкций, добавляя другие детали (на столбики ворот ставить трехгранные призмы, рядом со столбами - кубики и другое). Учит детей изменять постройки двумя способами: заменяя одни детали другими или надстраивая их в высоту, длину (низкая и высокая башенка, короткий и длинный поезд). Развивает у детей желание сооружать постройки по собственному замыслу. Продолжает формировать умение у детей обыгрывать постройки, объединять их по сюжету: дорожка и дома - улица; стол, стул, диван - мебель для кукол. Педагог приучает детей после игры аккуратно складывать детали в коробки. Педагог знакомит детей со свойствами песка, снега, сооружая из них постройки.

г) Музыкальная деятельность:

Слушание: педагог учит детей слушать музыкальное произведение до конца, понимать характер музыки, узнавать и определять, сколько частей в произведении; выражать свои впечатления после прослушивания словом, мимикой, жестом. Развивает у детей способность различать звуки по высоте в пределах октавы - септимы, замечать изменение в силе звучания мелодии (громко, тихо). Совершенствует у детей умение различать звучание музыкальных игрушек, детских музыкальных инструментов (музыкальный молоточек, шарманка, погремушка, барабан, бубен, металлофон и другие).

Пение: педагог способствует развитию у детей певческих навыков: петь без напряжения в диапазоне ре (ми) - ля (си), в одном темпе со всеми, чисто и ясно произносить слова, передавать характер песни (весело, протяжно, ласково, напевно).

Песенное творчество: педагог учит детей допевать мелодии колыбельных песен на слог «баю-баю» и веселых мелодий на слог «ля-ля». Способствует у детей формированию навыка сочинительства веселых и грустных мелодий по образцу.

Музыкально-ритмические движения:

педагог учит детей двигаться в соответствии с двухчастной формой музыки и силой её звучания (громко, тихо); реагировать на начало звучания музыки и её окончание. Совершенствует у детей навыки основных движений (ходьба и бег). Учит детей маршировать вместе со всеми и индивидуально, бегать легко, в умеренном и быстром темпе под музыку. Педагог улучшает качество исполнения танцевальных движений: притопаивания попеременно двумя ногами и одной ногой. Развивает у детей умение кружиться в парах, выполнять прямой галоп, двигаться под музыку ритмично и согласно темпу и характеру музыкального произведения с предметами, игрушками и без них. Педагог способствует у детей развитию навыков выразительной и эмоциональной передачи

игровых и сказочных образов: идет медведь, крадется кошка, бегают мышата, скачет зайка, ходит петушок, клюют зернышки цыплята, летают птички и так далее;

педагог активизирует танцевально-игровое творчество детей; поддерживает у детей самостоятельность в выполнении танцевальных движений под плясовые мелодии; учит детей точности выполнения движений, передающих характер изображаемых животных;

педагог поощряет детей в использовании песен, музыкально-ритмических движений, музыкальных игр в повседневной жизни и различных видах досуговой деятельности (праздниках, развлечениях и других видах досуговой деятельности);

Игра на детских музыкальных инструментах:

педагог знакомит детей с некоторыми детскими музыкальными инструментами: дудочкой, металлофоном, колокольчиком, бубном, погремушкой, барабаном, а также их звучанием; учит детей подыгрывать на детских ударных музыкальных инструментах. Формирует умение у детей сравнивать разные по звучанию детские музыкальные инструменты (предметы) в процессе манипулирования, звукоизвлечения;

поощряет детей в самостоятельном экспериментировании со звуками в разных видах деятельности, исследовании качества музыкального звука: высоты, длительности, тембра.

д) Театрализованная деятельность:

Педагог формирует у детей интерес к театрализованной деятельности, знакомит детей с различными видами театра (настольный, плоскостной, театр игрушек) и умением использовать их в самостоятельной игровой деятельности. Учит передавать песенные, танцевальные характеристики персонажей (ласковая кошечка, мишка косолапый, маленькая птичка и так далее). Формирует умение использовать в игре различные шапочки, воротники, атрибуты. Педагог поощряет участие детей в играх-драматизациях, формирует умение следить за сюжетом.

е) Культурно-досуговая деятельность:

Педагог организует культурно-досуговую деятельность детей по интересам, обеспечивая эмоциональное благополучие и отдых.

Педагог учит детей организовывать свободное время с пользой. Развивает умение проявлять интерес к различным видам досуговой деятельности (рассматривание иллюстраций, рисование, пение и так далее), создает атмосферу эмоционального благополучия. Побуждает к участию в развлечениях (играх-забавах, музыкальных рассказах, просмотрах настольного театра и так далее). Формирует желание участвовать в праздниках. Педагог знакомит с культурой поведения в ходе праздничных мероприятий.

Используемые вариативные программы дошкольного образования и методические пособия

1	«От рождения до школы» под редакцией Н.Е. Вераксы, Т.С.Комаровой, М.А.Васильевой – М.: Мозаика – Синтез, 2010г.
2	Баранова Е.В., Савельева А.М. От навыков к творчеству. Обучение детей технике рисования детей 2-7 лет – М.: Мозаика-Синтез, 2009
3	Т. С. Комарова «Занятия по изобразительной деятельности во 2-ой мл.г р. детского сада» М. Мозаика-Синтез,2010
4	Д.Н.Колдина Рисование с детьми 3-4 лет – М.: Мозаика- Синтез, 2015г.
5	Баранова, Савельева От навыков к творчеству (техника рисования) 2-7 лет – М.: Мозаика – Синтез, 2009г.
6	З.Д.Коваленко Аппликация семенами (3-7 лет) – М.: Мозаика – Синтез, 2014г.

Физическое развитие

Основные задачи образовательной деятельности в области физического развития:

обогащать двигательный опыт детей, используя упражнения основной гимнастики (строевые упражнения, основные движения, общеразвивающие, в том числе музыкально-ритмические упражнения), спортивные упражнения, подвижные игры, помогая согласовывать свои действия с действиями других детей, соблюдать правила в игре;

развивать психофизические качества, ориентировку в пространстве, координацию, равновесие, способность быстро реагировать на сигнал;

формировать интерес и положительное отношение к занятиям физической культурой и активному отдыху, воспитывать самостоятельность;

укреплять здоровье детей средствами физического воспитания, создавать условия для формирования правильной осанки, способствовать усвоению правил безопасного поведения в двигательной деятельности;

закреплять культурно-гигиенические навыки и навыки самообслуживания, формируя полезные привычки, приобщая к здоровому образу жизни.

Содержание образовательной деятельности

Педагог формирует умение организованно выполнять строевые упражнения, находить свое место при совместных построениях, передвижениях. Выполнять общеразвивающие, музыкально-ритмические упражнения по показу; создает условия для активной двигательной деятельности и положительного эмоционального состояния детей. Педагог воспитывает умение слушать и следить за показом, выполнять предложенные задания сообща, действуя в общем для всех темпе. Организует подвижные игры, помогая детям выполнять движения с эмоциональным отражением замысла, соблюдать правила в подвижной игре.

Педагог продумывает и организует активный отдых, приобщает детей к здоровому образу жизни, к овладению элементарными нормами и правилами поведения в двигательной деятельности, формирует умения и навыки личной гигиены, воспитывает полезные для здоровья привычки.

Основная гимнастика (основные движения, общеразвивающие упражнения)

Основные движения:

бросание, катание, ловля, метание: прокатывание двумя руками большого мяча вокруг предмета, подталкивая его сверху или сзади; скатывание мяча по наклонной доске; катание мяча друг другу, сидя парами ноги врозь, стоя на коленях; прокатывание мяча в воротца, под дугу, стоя парами; ходьба вдоль скамейки, прокатывая по ней мяч двумя и одной рукой; произвольное прокатывание обруча, ловля обруча, катящегося от педагога; бросание мешочка в горизонтальную цель (корзину) двумя и одной рукой; подбрасывание мяча вверх и ловля его; бросание мяча о землю и ловля его; бросание и ловля мяча в парах; бросание, одной рукой мяча в обруч, расположенный на уровне глаз ребёнка, с расстояния 1,5 м; метание вдаль; перебрасывание мяча через сетку;

ползание, лазанье: ползание на четвереньках на расстоянии 4-5-6 м до кегли (взять её, встать, выпрямиться, поднять двумя руками над головой); по гимнастической скамейке, за катящимся мячом; проползание на четвереньках под 3-4 дугами (высота 50 см, расстояние 1 м); ползание на четвереньках с опорой на ладони и ступни по доске; влезание на лесенку-стремянку или гимнастическую стенку произвольным способом (не пропуская реек) и спуск с нее; подлезание под дугу, не касаясь руками пола;

ходьба: ходьба в заданном направлении, небольшими группами, друг за другом по ориентирам (по прямой, по кругу, обходя предметы, в рассыпную,

«змейкой», с поворотом и сменой направления); на носках; высоко поднимая колени, перешагивая предметы, с остановкой по сигналу; парами друг за другом, в разных направлениях; с выполнением заданий (присесть, встать, идти дальше); по наклонной доске; в чередовании с бегом;

бег: бег группами и по одному за направляющим, в рассыпную, со сменой темпа; по кругу, обегая предметы, между двух или вдоль одной линии; со сменой направления, с остановками, мелким шагом, на носках; в чередовании с ходьбой; убежание от ловящего, ловля убегающего; бег в течение 50-60 сек; быстрый бег 10-15 м; медленный бег 120-150 м;

прыжки: прыжки на двух и на одной ноге; на месте, продвигаясь вперед на 2-3 м; через линию, (вперед и, развернувшись, в обратную сторону); в длину с места (не менее 40 см); через 2 линии (расстояние 25-30 см), из обруча в обруч (плоский) по прямой; через 4-6 параллельных линий (расстояние 15-20 см); спрыгивание (высота 10-15 см), перепрыгивание через веревку (высота 2-5 см);

упражнения в равновесии: ходьба по прямой и извилистой дорожке (ширина 15-20 см, длина 2-2,5 м), обычным и приставным шагом; по гимнастической скамье, по ребристой доске, наклонной доске; перешагивая рейки лестницы, лежащей на полу; по шнуру, плоскому обучу, лежащему на полу, приставным шагом; с выполнением заданий (присесть, встать и продолжить движение); на носках, с остановкой.

Общеразвивающие упражнения:

упражнения для кистей рук, развития и укрепления мышц плечевого пояса: поднимание и

опускание прямых рук вперед, отведение их в стороны, вверх, на пояс, за спину (одновременно, поочередно); переключивание предмета из одной руки в другую; хлопки над головой и перед собой; махи руками; упражнения для кистей рук; упражнения для развития и укрепления мышц спины и гибкости позвоночника: потягивание, приседание, обхватив руками колени; наклоны вперед и в стороны; сгибание и разгибание ног из положения сидя; поднимание и опускание ног из положения лежа; повороты со спины на живот и обратно;

упражнения для развития и укрепления мышц ног и брюшного пресса: поднимание и опускание ног, согнутых в коленях; приседание с предметами, поднимание на носки; выставление ноги вперед, в сторону, назад;

музыкально-ритмические упражнения, разученные на музыкальных занятиях, педагог включает в содержание физкультурных занятий, различные формы активного отдыха и подвижные игры: ритмичная ходьба и бег под музыку по прямой и по кругу, держась за руки, на носках, топающим шагом, вперед, приставным шагом; поочередное выставление ноги вперед, на пятку, притопывание, приседания «пружинки», кружение; имитационные движения - разнообразные упражнения, раскрывающие понятный детям образ, настроение или состояние (веселый котенок, хитрая лиса, шустрый зайчик и так далее).

Строевые упражнения:

педагог предлагает детям следующие строевые упражнения: построение в колонну по одному, в шеренгу, в круг по ориентирам; перестроение в колонну по два, в рассыпную, смыкание и размыкание обычным шагом, повороты направо и налево переступанием.

Педагог выполняет вместе с детьми упражнения из разных исходных положений (стоя, ноги слегка расставлены, ноги врозь, сидя, лежа на спине, животе, с заданным положением рук), с предметами (кубики двух цветов, флажки, кегли и другое).

Подвижные игры

педагог поддерживает активность детей в процессе двигательной деятельности, организуя сюжетные и несюжетные подвижные игры. Воспитывает умение действовать сообща, соблюдать правила, начинать и заканчивать действия по указанию и в соответствии с сюжетом игры, двигаться определенным способом и в заданном направлении, придавать своим движениям выразительность (кошка просыпается, потягивается, мяукает).

Спортивные упражнения

педагог обучает детей спортивным упражнениям на прогулке или во время физкультурных занятий на свежем воздухе. Катание на санках, лыжах, велосипеде может быть организовано в самостоятельной двигательной деятельности в зависимости от имеющихся условий, а также региональных и климатических особенностей.

Катание на санках: по прямой, перевозя игрушки или друг друга, и самостоятельно с невысокой горки.

Ходьба на лыжах: по прямой, ровной лыжне ступающим и скользящим шагом, с поворотами переступанием. Катание на трехколесном велосипеде: по прямой, по кругу, с поворотами направо, налево.

Плавание: погружение в воду, ходьба и бег в воде прямо и по кругу, игры с плавающими игрушками в воде.

Формирование основ здорового образа жизни

педагог поддерживает стремление ребёнка самостоятельно ухаживать за собой, соблюдать порядок и чистоту, ухаживать за своими вещами и игрушками; формирует первичные представления о роли чистоты, аккуратности для сохранения здоровья, напоминает о необходимости соблюдения правил безопасности в двигательной деятельности (бегать, не наталкиваясь друг на друга, не толкать товарища, не нарушать правила).

Активный отдых

Физкультурные досуги: досуг проводится 1-2 раза в месяц во второй половине дня на свежем воздухе, продолжительностью 20-25 минут. Содержание составляют подвижные игры и игровые упражнения, игры-забавы, аттракционы, хороводы, игры с пением, музыкально-ритмические упражнения.

Дни здоровья: в этот день проводятся подвижные игры на свежем воздухе, физкультурный досуг, спортивные упражнения, возможен выход за пределы участка ДОО (прогулка-экскурсия).

День здоровья проводится один раз в квартал.

Используемые вариативные программы дошкольного образования и методические пособия

1	«От рождения до школы» под редакцией Н.Е. Вераксы, Т.С.Комаровой, М.А.Васильевой – М.: Мозаика – Синтез, 2010г.
2	Степаненкова Э.Я., Физическое воспитание в детском саду - М.: «Мозаика-Синтез», 2008
3	З.А.Клепинина Е.В. Клепинина Как развивать в ребенке умение заботиться о своем здоровье – М., Арктида, 2010г.
4	И.М.Новикова Формирование представлений о здоровом образе жизни дошкольников (2-7 лет) – М., Мозаика – Синтез, 2010
5	Л.И. Пензулаева Физическая культура в детском саду (3-4 года) М., Мозайка-синтез, 2015
6	Е.Н.Вареник, С.Г.Кудрявцева. Н.Н.Сергиенко Занятия по физкультуре с детьми 3-7 лет – М.: Сфера, 2012г.
7	Оздоровительная гимнастика (комплексы упражнений для детей 3-7 лет) по ФГОС Л.И.Пензулаева- М., Мозаика – Синтез, 2014г.

б) Особенности образовательной деятельности разных видов и культурных практик.

Образовательная деятельность в ДОО включает:

образовательную деятельность, осуществляемую в процессе организации различных видов детской деятельности;

образовательную деятельность, осуществляемую в ходе режимных процессов; самостоятельную деятельность детей;

взаимодействие с семьями детей по реализации образовательной программы ДОО.

Образовательная деятельность организуется как совместная деятельность педагога и детей, самостоятельная деятельность детей. В зависимости от решаемых образовательных задач, желаний детей, их образовательных потребностей, педагог может выбрать один или несколько вариантов совместной деятельности:

совместная деятельность педагога с ребёнком, где, взаимодействуя с ребёнком, он выполняет функции педагога: обучает ребёнка чему-то новому;

1) совместная деятельность ребёнка с педагогом, при которой ребёнок и педагог - равноправные партнеры;

2) совместная деятельность группы детей под руководством педагога, который на правах участника деятельности на всех этапах её выполнения (от планирования до завершения) направляет совместную деятельность группы детей;

3) совместная деятельность детей со сверстниками без участия педагога, но по его заданию. Педагог в этой ситуации не является участником деятельности, но выступает в роли её организатора, ставящего задачу группе детей, тем самым, актуализируя лидерские ресурсы самих детей;

4) самостоятельная, спонтанно возникающая, совместная деятельность детей без всякого участия педагога. Это могут быть самостоятельные игры детей (сюжетно-ролевые, режиссерские, театрализованные, игры с правилами, музыкальные и другое), самостоятельная изобразительная деятельность по выбору детей, самостоятельная познавательно-исследовательская деятельность (опыты, эксперименты и другое).

Организуя различные виды деятельности, педагог учитывает опыт ребёнка, его субъектные проявления (самостоятельность, творчество при выборе содержания деятельности и способов его реализации, стремление к сотрудничеству с детьми, инициативность и желание заниматься определенным видом деятельности). Эту информацию педагог может получить в процессе наблюдения за деятельностью детей в ходе проведения педагогической диагностики. На основе полученных результатов организуются разные виды деятельности, соответствующие возрасту детей. В процессе их организации педагог создает условия для свободного выбора детьми деятельности, оборудования, участников совместной деятельности, принятия детьми решений, выражения своих чувств и мыслей, поддерживает детскую инициативу и самостоятельность, устанавливает правила взаимодействия детей. Педагог использует образовательный потенциал каждого вида деятельности для решения задач воспитания, обучения и развития детей.

Все виды деятельности взаимосвязаны между собой, часть из них органично включается в другие виды деятельности (например, коммуникативная, познавательно-исследовательская). Это обеспечивает возможность их интеграции в процессе образовательной деятельности.

Игра занимает центральное место в жизни ребёнка, являясь преобладающим видом его самостоятельной деятельности. В игре закладываются основы личности ребёнка, развиваются психические процессы, формируется ориентация в отношениях между людьми, первоначальные навыки кооперации. Играя вместе, дети строят свои взаимоотношения, учатся общению, проявляют активность и инициативу и другое. Детство без игры и вне игры не представляется **ВОЗМОЖНЫМ**.

Игра в педагогическом процессе выполняет различные функции: обучающую, познавательную, развивающую, воспитательную, социокультурную, коммуникативную, эмоциогенную, развлекательную, диагностическую, психотерапевтическую и другие.

В образовательном процессе игра занимает особое место, выступая как форма организации жизни и деятельности детей, средство разностороннего развития личности; метод или прием обучения; средство саморазвития, самовоспитания, самообучения, саморегуляции. Отсутствие или недостаток игры в жизни ребёнка приводит к серьезным проблемам, прежде всего, в социальном развитии детей.

Учитывая потенциал игры для разностороннего развития ребёнка и становления его личности, педагог максимально использует все варианты её применения в ДО.

Образовательная деятельность в режимных процессах имеет специфику и предполагает использование особых форм работы в соответствии с реализуемыми задачами воспитания, обучения и развития ребёнка. Основная задача педагога в утренний отрезок времени состоит в том, чтобы включить детей в общий ритм жизни ДОО, создать у них бодрое, жизнерадостное настроение.

Образовательная деятельность, осуществляемая в утренний отрезок времени, может включать:

игровые ситуации, индивидуальные игры и игры небольшими подгруппами (сюжетно-ролевые, режиссерские, дидактические, подвижные, музыкальные и другие);

беседы с детьми по их интересам, развивающее общение педагога с детьми (в том числе в форме утреннего и вечернего круга), рассматривание картин, иллюстраций;

практические, проблемные ситуации, упражнения (по освоению культурно-гигиенических навыков и культуры здоровья, правил и норм поведения и другие);

наблюдения за объектами и явлениями природы, трудом взрослых;

трудовые поручения и дежурства (сервировка стола к приему пищи, уход за комнатными растениями и другое);

индивидуальную работу с детьми в соответствии с задачами разных образовательных областей;

продуктивную деятельность детей по интересам детей (рисование, конструирование, лепка и другое);

оздоровительные и закаливающие процедуры, здоровьесберегающие мероприятия, двигательную деятельность (подвижные игры, гимнастика и другое).

Согласно требованиям СанПиН 1.2.3685-21 в режиме дня предусмотрено время для проведения занятий.

Занятие рассматривается как дело, занимательное и интересное детям, развивающее их; как деятельность, направленная на освоение детьми одной или нескольких образовательных областей, или их интеграцию с использованием разнообразных форм и методов работы, выбор которых осуществляется педагогом самостоятельно. Занятие является формой организации обучения, наряду с экскурсиями, дидактическими играми, играми-путешествиями и другими. Оно может проводиться в виде образовательных ситуаций, тематических событий, проектной деятельности, проблемно-обучающих ситуаций, интегрирующих содержание образовательных областей, творческих и исследовательских проектов и так далее. В рамках отведенного времени педагог может организовывать образовательную деятельность с учётом интересов, желаний детей, их

образовательных потребностей, включая детей дошкольного возраста в процесс сотворчества, содействия, сопереживания.

При организации занятий педагог использует опыт, накопленный при проведении образовательной деятельности в рамках сформировавшихся подходов. Время проведения занятий, их продолжительность, длительность перерывов, суммарная образовательная нагрузка для детей дошкольного возраста определяются СанПиН 1.2.3685-21.

Введение термина «занятие» не означает регламентацию процесса. Термин фиксирует форму организации образовательной деятельности. Содержание и педагогически обоснованную методику проведения занятий педагог может выбрать самостоятельно.

Образовательная деятельность, осуществляемая во время прогулки, включает:

наблюдения за объектами и явлениями природы, направленные на установление разнообразных связей и зависимостей в природе, воспитание отношения к ней;

подвижные игры и спортивные упражнения, направленные на оптимизацию режима двигательной активности и укрепление здоровья детей;

экспериментирование с объектами неживой природы;

сюжетно-ролевые и конструктивные игры (с песком, со снегом, с природным материалом);

элементарную трудовую деятельность детей на участке ДОО; свободное общение педагога с детьми, индивидуальную работу; проведение спортивных праздников (при необходимости).

Образовательная деятельность, осуществляемая во вторую половину дня, может включать:

элементарную трудовую деятельность детей (уборка групповой комнаты; ремонт книг, настольно-печатных игр; стирка кукольного белья; изготовление игрушек-самоделок для игр малышей);

проведение зрелищных мероприятий, развлечений, праздников (кукольный, настольный, теневой театры, игры-драматизации; концерты; спортивные, музыкальные и литературные досуги и другое);

игровые ситуации, индивидуальные игры и игры небольшими подгруппами (сюжетно-ролевые, режиссерские, дидактические, подвижные, музыкальные и другие);

опыты и эксперименты, практико-ориентированные проекты, коллекционирование и другое;

чтение художественной литературы, прослушивание аудиозаписей лучших образцов чтения, рассматривание иллюстраций, просмотр мультфильмов и так далее;

слушание и исполнение музыкальных произведений, музыкально-ритмические движения, музыкальные игры и импровизации;

организация и (или) посещение выставок детского творчества, изобразительного искусства, мастерских; просмотр репродукций картин классиков и современных художников и другого;

индивидуальную работу по всем видам деятельности и образовательным областям;

работу с родителями (законными представителями).

Для организации самостоятельной деятельности детей в группе создаются различные центры активности (игровой, литературный, спортивный, творчества, познания и другое). Самостоятельная деятельность предполагает самостоятельный выбор ребенком её содержания, времени, партнеров. Педагог может направлять и поддерживать свободную самостоятельную деятельность детей (создавать проблемно-игровые ситуации, ситуации общения, поддерживать познавательные интересы детей, изменять предметно-развивающую среду и другое).

Во второй половине дня организуются разнообразные культурные практики ориентированные на проявление детьми самостоятельности и творчества в разных видах деятельности. В культурных практиках воспитателем создается атмосфера свободы выбора, творческого обмена и самовыражения, сотрудничества взрослого и детей. Организация культурных практик носит преимущественно подгрупповой характер.

Совместная игра воспитателя и детей (сюжетно-ролевая, режиссерская, игродраматизация, строительно-конструктивные игры) направлена на обогащение содержания творческих игр, освоение детьми игровых умений, необходимых для организации самостоятельной игры.

Ситуации общения и накопления положительного социально-эмоционального опыта

носят проблемный характер и заключают в себе жизненную проблему близкую детям дошкольного возраста, в разрешении которой они принимают непосредственное участие. Такие ситуации могут быть реально-практического характера (оказание помощи малышам, старшим), условно-вербального характера (на основе жизненных сюжетов или сюжетов литературных произведений) и имитационно-игровыми. В ситуациях условно вербального характера воспитатель обогащает представления детей об опыте разрешения тех или иных проблем, вызывает детей на душевный разговор, связывает содержание разговора с личным опытом детей. В реально-практических ситуациях дети приобретают опыт проявления заботливого, участливого отношения к людям, принимают участие в важных делах («Мы сажаем рассаду для цветов», «Мы украшаем детский сад к празднику» и пр.). Ситуации могут планироваться воспитателем заранее, а могут возникать в ответ на события, которые происходят в группе, способствовать разрешению возникающих проблем.

Творческая мастерская предоставляет детям условия для использования и применения знаний и умений. Мастерские разнообразны по своей тематике, содержанию, например, занятия рукоделием, приобщение к народным промыслам («В гостях у народных мастеров»), просмотр познавательных презентаций, оформление художественной галереи, книжного уголка или библиотеки («Мастерская книгопечатания», «В гостях у сказки»), игры и коллекционирование. Начало мастерской – это обычно задание вокруг слова, мелодии, рисунка, предмета, воспоминания. Далее следует работа с самым разнообразным материалом: словом, звуком, цветом, природными материалами, схемами и моделями. И обязательно включение детей в рефлексивную деятельность: анализ своих чувств, мыслей, взглядов (чему удивились? что узнали? что порадовало? и пр.). Результатом работы в творческой мастерской является создание книг-самоделок, детских журналов, составление маршрутов путешествия на природу, оформление коллекции, создание продуктов детского рукоделия и пр.

Музыкально-театральная и литературная гостиная (детская студия) - форма организации художественно-творческой деятельности детей, предполагающая организацию восприятия музыкальных и литературных произведений, творческую деятельность детей и свободное общение воспитателя и детей на литературном или музыкальном материале.

Игротека – система заданий, преимущественно игрового характера, обеспечивающая становление системы сенсорных эталонов (цвета, формы, пространственных отношений и др.), способов интеллектуальной деятельности (умение сравнивать, классифицировать, составлять сериационные ряды, систематизировать по какому-либо признаку и пр.). К ним относятся развивающие игры, логические упражнения, занимательные задачи.

Детский досуг - вид деятельности, целенаправленно организуемый взрослыми для игры, развлечения, отдыха. Как правило, в детском саду организуются досуги «Здоровья и подвижных игр», музыкальные и литературные досуги. Возможна организация досугов в соответствии с интересами и предпочтениями детей (в старшем дошкольном возрасте). В этом случае досуг организуется как «кружок». Например, для занятий рукоделием, художественным трудом и пр.

Коллективная и индивидуальная трудовая деятельность носит общественно полезный характер и организуется как хозяйственно- бытовая труд и труд в природе.

Использование интегрированных форм в детском саду.

Возрастные особенности видов детской деятельности и культурных практик

Возрастная категория детей	Виды детской деятельности	Культурные практики
3-4 года	<ul style="list-style-type: none"> - Игровая деятельность, включая сюжетно - ролевою игру как ведущую деятельность детей дошкольного возраста. - Игры с правилами и другие виды игры. - Коммуникативная деятельность (общение и взаимодействие со 	<ul style="list-style-type: none"> - Познавательно-исследовательская деятельность (исследования объектов окружающего мира и экспериментирования с ними). - Самообслуживание и элементарный бытовой труд (в помещении и на улице). -Конструирование из разного материала, включая конструкторы,

	взрослыми и сверстниками). - Восприятие художественной литературы и фольклор.	модули, бумагу, природный и иной материал. - Изобразительная деятельность (рисование, лепка, аппликация). - Музыкальная деятельность (пение, музыкально-ритмические движения, игры на детских музыкальных инструментах). - Двигательная деятельность (овладение основными движениями).
Все возрастные группы	- Досуги, развлечения, экологические праздники; - Атракционы.	- «Дружеские посиделки» - пение в кругу знакомых песен. - Театрализованное обыгрывание песен. - «Танцевальное «ассорти» свободное движение детей под музыку, образно – танцевальные импровизации, коммуникативные танцы-игры. - «Кукольный театр» - всевозможные варианты кукольных представлений от показа взрослыми до спектакля, который показывают старшие дети малышам. - «Кинофестиваль» – просмотр любимых мультфильмов по известным сказкам и т.д.

В процессе культурных практик педагог создает атмосферу свободы выбора, творческого обмена и самовыражения, сотрудничества взрослого и детей. Организация культурных практик предполагает подгрупповой способ объединения детей.

в) Способы и направления поддержки детской инициативы

Для поддержки детской инициативы педагог поощряет свободную самостоятельную деятельность детей, основанную на детских интересах и предпочтениях. Появление возможности у ребёнка исследовать, играть, лепить, рисовать, сочинять, петь, танцевать, конструировать, ориентируясь на собственные интересы, позволяет обеспечить такие важные составляющие эмоционального благополучия ребёнка ДОО как уверенность в себе, чувство защищенности, комфорта, положительного самоощущения.

Наиболее благоприятными отрезками времени для организации свободной самостоятельной деятельности детей является утро, когда ребёнок приходит в детский сад и вторая половина дня.

Любая деятельность ребёнка в ДОО может протекать в форме самостоятельной инициативной деятельности, например:

- самостоятельная исследовательская деятельность и экспериментирование;
- свободные сюжетно-ролевые, театрализованные, режиссерские игры; игры - импровизации и музыкальные игры;
- речевые и словесные игры, игры с буквами, слогами, звуками;
- логические игры, развивающие игры математического содержания; самостоятельная деятельность в книжном уголке;
- самостоятельная изобразительная деятельность, конструирование; самостоятельная двигательная деятельность, подвижные игры, выполнение ритмических и танцевальных движений.

Для поддержки детской инициативы педагог должен учитывать следующие условия:

1) уделять внимание развитию детского интереса к окружающему миру, поощрять желание ребёнка получать новые знания и умения, осуществлять деятельностные пробы в соответствии со своими интересами, задавать познавательные вопросы;

2) организовывать ситуации, способствующие активизации личного опыта ребёнка в

деятельности, побуждающие детей к применению знаний, умений при выборе способов деятельности;

3) расширять и усложнять в соответствии с возможностями и особенностями развития детей область задач, которые ребёнок способен и желает решить самостоятельно, уделять внимание таким задачам, которые способствуют активизации у ребёнка творчества, сообразительности, поиска новых подходов;

4) поощрять проявление детской инициативы в течение всего дня пребывания ребёнка в ДОО, используя приемы поддержки, одобрения, похвалы;

5) создавать условия для развития произвольности в деятельности, использовать игры и упражнения, направленные на тренировку волевых усилий, поддержку готовности и желания ребёнка преодолевать трудности, доводить деятельность до результата;

6) поощрять и поддерживать желание детей получить результат деятельности, обращать внимание на важность стремления к качественному результату, подсказывать ребёнку, проявляющему небрежность и равнодушие к результату, как можно довести дело до конца, какие приемы можно использовать, чтобы проверить качество своего результата;

7) внимательно наблюдать за процессом самостоятельной деятельности детей, в случае необходимости оказывать детям помощь, но стремиться к её дозированию. Если ребёнок испытывает сложности при решении уже знакомой ему задачи, когда изменилась обстановка или иные условия деятельности, то целесообразно и достаточно использовать приемы наводящих вопросов, активизировать собственную активность и смекалку ребёнка, намекнуть, посоветовать вспомнить, как он действовал в аналогичном случае;

поддерживать у детей чувство гордости и радости от успешных самостоятельных действий, подчеркивать рост возможностей и достижений каждого ребёнка, побуждать к проявлению инициативы и творчества через использование приемов похвалы, одобрения, восхищения.

В возрасте 3-4 лет у ребёнка активно проявляется потребность в общении со взрослым, ребёнок стремится через разговор с педагогом познать окружающий мир, узнать об интересующих его действиях, сведениях. Поэтому ребёнок задает различного рода вопросы. Важно поддержать данное стремление ребёнка, поощрять познавательную активность детей младшего дошкольного возраста, использовать педагогические приемы, направленные на развитие стремлений ребёнка наблюдать, сравнивать предметы, обследовать их свойства и качества. Педагогу важно проявлять внимание к детским вопросам, поощрять и поддерживать их познавательную активность, создавать ситуации, побуждающие ребёнка самостоятельно искать решения возникающих проблем, осуществлять деятельностные пробы. При проектировании режима дня педагог уделяет особое внимание организации вариативных активностей детей, чтобы ребёнок получил возможность участвовать в разнообразных делах: в играх, в экспериментах, в рисовании, в общении, в творчестве (имитации, танцевальные импровизации и тому подобное), в двигательной деятельности.

Для поддержки детской инициативы педагогу рекомендуется использовать ряд способов и приемов.

1) Не следует сразу помогать ребёнку, если он испытывает затруднения решения задачи, важно побуждать его к самостоятельному решению, подбадривать и поощрять попытки найти решение. В случае необходимости оказания помощи ребёнку, педагог сначала стремится к её минимизации: лучше дать совет, задать наводящие вопросы, активизировать имеющийся у ребёнка прошлый опыт.

2) У ребёнка всегда должна быть возможность самостоятельного решения поставленных задач. При этом педагог помогает детям искать разные варианты решения одной задачи, поощряет активность детей в поиске, принимает любые предположения детей, связанные с решением задачи, поддерживает инициативу и творческие решения, а также обязательно акцентирует внимание детей на качестве результата, их достижениях, одобряет и хвалит за результат, вызывает у них чувство радости и гордости от успешных самостоятельных, инициативных действий.

3) Особое внимание педагог уделяет общению с ребёнком в период проявления кризиса семи лет: характерные для ребёнка изменения в поведении и деятельности

становятся поводом для смены стиля общения с ребёнком. Важно уделять внимание ребёнку, уважать его интересы, стремления, инициативы в познании, активно поддерживать стремление к самостоятельности. Дети седьмого года жизни очень чувствительны к мнению взрослых. Необходимо поддерживать у них ощущение своего взросления, вселять уверенность в своих силах.

4) Педагог может акцентировать внимание на освоении ребёнком универсальных умений организации своей деятельности и формировании у него основ целеполагания: поставить цель (или принять её от педагога), обдумать способы её достижения, осуществить свой замысел, оценить полученный результат с позиции цели. Задача развития данных умений ставится педагогом в разных видах деятельности. Педагог использует средства, помогающие детям планомерно и самостоятельно осуществлять свой замысел: опорные схемы, наглядные модели, пооперационные карты.

5) Создание творческих ситуаций в игровой, музыкальной, изобразительной деятельности и театрализации, в ручном труде также способствует развитию самостоятельности у детей. Сочетание увлекательной творческой деятельности и необходимости решения задачи и проблемы привлекает ребёнка, активизирует его желание самостоятельно определить замысел, способы и формы его воплощения.

6) Педагог уделяет особое внимание обогащению РППС, обеспечивающей поддержку инициативности ребёнка. В пространстве группы появляются предметы, побуждающие детей к проявлению интеллектуальной активности. Это могут быть новые игры и материалы, детали незнакомых устройств, сломанные игрушки, нуждающиеся в починке, зашифрованные записи, посылки, письма-схемы, новые таинственные книги и прочее. Разгадывая загадки, заключенные в таких предметах, дети учатся рассуждать, анализировать, отстаивать свою точку зрения, строить предположения, испытывают радость открытия и познания.

г) Особенности взаимодействия педагогического коллектива с семьями обучающихся

Главными целями взаимодействия педагогического коллектива ДОО с семьями обучающихся дошкольного возраста являются:

обеспечение психолого-педагогической поддержки семьи и повышение компетентности родителей (законных представителей) в вопросах образования, охраны и укрепления здоровья детей младенческого, раннего и дошкольного возрастов;

обеспечение единства подходов к воспитанию и обучению детей в условиях ДОО и семьи; повышение воспитательного потенциала семьи.

Эта деятельность должна дополнять, поддерживать и тактично направлять воспитательные действия родителей (законных представителей) детей младенческого, раннего и дошкольного возрастов.

Достижение этих целей должно осуществляться через решение основных *задач*:

1) информирование родителей (законных представителей) и общественности относительно целей ДО, общих для всего образовательного пространства Российской Федерации, о мерах господдержки семьям, имеющим детей дошкольного возраста, а также об образовательной программе, реализуемой в ДОО;

2) просвещение родителей (законных представителей), повышение их правовой, психолого-педагогической компетентности в вопросах охраны и укрепления здоровья, развития и образования детей;

3) способствование развитию ответственного и осознанного родительства как базовой основы благополучия семьи;

4) построение взаимодействия в форме сотрудничества и установления партнёрских отношений с родителями (законными представителями) детей младенческого, раннего и дошкольного возраста для решения образовательных задач;

5) вовлечение родителей (законных представителей) в образовательный процесс.

Построение взаимодействия с родителями (законными представителями) должно придерживаться следующих *принципов*:

1) приоритет семьи в воспитании, обучении и развитии ребёнка: в соответствии с Законом

об образовании у родителей (законных представителей) обучающихся не только есть преимущественное право на обучение и воспитание детей, но именно они обязаны заложить основы физического, нравственного и интеллектуального развития личности ребёнка;

2) открытость: для родителей (законных представителей) должна быть доступна актуальная информация об особенностях пребывания ребёнка в группе; каждому из родителей (законных представителей) должен быть предоставлен свободный доступ в ДОО; между педагогами и родителями (законными представителями) необходим обмен информацией об особенностях развития ребёнка в ДОО и семье;

3) взаимное доверие, уважение и доброжелательность во взаимоотношениях педагогов и родителей (законных представителей): при взаимодействии педагогу необходимо придерживаться этики и культурных правил общения, проявлять позитивный настрой на общение и сотрудничество с родителями (законными представителями); важно этично и разумно использовать полученную информацию как со стороны педагогов, так и со стороны родителей (законных представителей) в интересах детей;

4) индивидуально-дифференцированный подход к каждой семье: при взаимодействии необходимо учитывать особенности семейного воспитания, потребности родителей (законных представителей) в отношении образования ребёнка, отношение к педагогу и ДОО, проводимым мероприятиям; возможности включения родителей (законных представителей) в совместное решение образовательных задач;

5) возрастосообразность: при планировании и осуществлении взаимодействия необходимо учитывать особенности и характер отношений ребёнка с родителями (законными представителями), прежде всего, с матерью (преимущественно для детей младенческого и раннего возраста), обусловленные возрастными особенностями развития детей.

Деятельность педагогического коллектива ДОО по построению взаимодействия с родителями (законными представителями) обучающихся осуществляется по нескольким направлениям:

1) диагностико-аналитическое направление включает получение и анализ данных о семье каждого обучающегося, её запросах в отношении охраны здоровья и развития ребёнка; об уровне психолого-педагогической компетентности родителей (законных представителей); а также планирование работы с семьёй с учётом результатов проведенного анализа; согласование воспитательных задач;

2) просветительское направление предполагает просвещение родителей (законных представителей) по вопросам особенностей психофизиологического и психического развития детей младенческого, раннего и дошкольного возрастов; выбора эффективных методов обучения и воспитания детей определенного возраста; ознакомление с актуальной информацией о государственной политике в области ДО, включая информирование о мерах господдержки семьям с детьми дошкольного возраста; информирование об особенностях реализуемой в ДОО образовательной программы; условиях пребывания ребёнка в группе ДОО; содержании и методах образовательной работы с детьми;

3) консультационное направление объединяет в себе консультирование родителей (законных представителей) по вопросам их взаимодействия с ребёнком, преодоления возникающих проблем воспитания и обучения детей, в том числе с ООП в условиях семьи; особенностей поведения и взаимодействия ребёнка со сверстниками и педагогом; возникающих проблемных ситуациях; способам воспитания и построения продуктивного взаимодействия с детьми младенческого, раннего и дошкольного возрастов; способам организации и участия в детских деятельности, образовательном процессе и другому.

Совместная образовательная деятельность педагогов и родителей (законных представителей) обучающихся предполагает сотрудничество в реализации некоторых образовательных задач, вопросах организации РППС и образовательных мероприятий; поддержку образовательных инициатив родителей (законных представителей) детей младенческого, раннего и дошкольного возрастов; разработку и реализацию образовательных проектов ДОО совместно с семьёй.

Особое внимание в просветительской деятельности ДОО должно уделяться повышению уровня компетентности родителей (законных представителей) в вопросах здоровьесбережения

ребёнка.

Реализация данной темы осуществляется в процессе следующих направлений просветительской деятельности:

1) информирование о факторах, положительно влияющих на физическое и психическое здоровье ребёнка (рациональная организация режима дня ребёнка, правильное питание в семье, закаливание, организация двигательной активности, благоприятный психологический микроклимат в семье и спокойное общение с ребёнком и другое), о действии негативных факторов (переохлаждение, перегревание, перекармливание и другое), наносящих непоправимый вред здоровью ребёнка;

2) своевременное информирование о важности вакцинирования в соответствии с рекомендациями Национального календаря профилактических прививок и по эпидемическим показаниям;

3) информирование родителей (законных представителей) об актуальных задачах физического воспитания детей на разных возрастных этапах их развития, а также о возможностях ДОО и семьи в решении данных задач;

4) знакомство родителей (законных представителей) с оздоровительными мероприятиями, проводимыми в ДОО;

5) информирование родителей (законных представителей) о негативном влиянии на развитие детей систематического и бесконтрольного использования IT-технологий (нарушение сна, возбудимость, изменения качества памяти, внимания, мышления; проблемы социализации и общения и другое).

Эффективность просветительской работы по вопросам здоровьесбережения детей может быть повышена за счет привлечения к тематическим встречам профильных специалистов (медиков, нейропсихологов, физиологов, IT-специалистов и других).

Направления деятельности педагога реализуются в разных формах (групповых и (или) индивидуальных) посредством различных методов, приемов и способов взаимодействия с родителями (законными представителями):

1) диагностико-аналитическое направление реализуется через опросы, социологические срезы, индивидуальные блокноты, «почтовый ящик», педагогические беседы с родителями (законными представителями); дни (недели) открытых дверей, открытые просмотры занятий и других видов деятельности детей и так далее;

2) просветительское и консультационное направления реализуются через групповые родительские собрания, конференции, круглые столы, семинары-практикумы, тренинги и ролевые игры, консультации, педагогические гостиные, родительские клубы и другое; информационные проспекты, стенды, ширмы, папки-передвижки для родителей (законных представителей); журналы и газеты, издаваемые ДОО для родителей (законных представителей), педагогические библиотеки для родителей (законных представителей); сайты ДОО и социальные группы в сети Интернет; медиарепортажи и интервью; фотографии, выставки детских работ, совместных работ родителей (законных представителей) и детей. Включают также и досуговую форму - совместные праздники и вечера, семейные спортивные и тематические мероприятия, тематические досуги, знакомство с семейными традициями и другое.

Для вовлечения родителей (законных представителей) в образовательную деятельность целесообразно использовать специально разработанные (подобранные) дидактические материалы для организации совместной деятельности родителей (законных представителей) с детьми в семейных условиях в соответствии с образовательными задачами, реализуемыми в ДОО. Эти материалы должны сопровождаться подробными инструкциями по их использованию и рекомендациями по построению взаимодействия с ребёнком (с учётом возрастных особенностей). Кроме того, необходимо активно использовать воспитательный потенциал семьи для решения образовательных задач, привлекая родителей (законных представителей) к участию в образовательных мероприятиях, направленных на решение познавательных и воспитательных задач.

Незаменимой формой установления доверительного делового контакта между семьей и ДОО является диалог педагога и родителей (законных представителей). Диалог позволяет

совместно анализировать поведение или проблемы ребёнка, выяснять причины проблем и искать подходящие возможности, ресурсы семьи и пути их решения. В диалоге проходит просвещение родителей (законных представителей), их консультирование по вопросам выбора оптимального образовательного маршрута для конкретного ребёнка, а также согласование совместных действий, которые могут быть предприняты со стороны ДОО и семьи для разрешения возможных проблем и трудностей ребёнка в освоении образовательной программы.

Педагоги самостоятельно выбирают педагогически обоснованные методы, приемы и способы взаимодействия с семьями обучающихся, в зависимости от стоящих перед ними задач. Сочетание традиционных и инновационных технологий сотрудничества позволит педагогам ДОО устанавливать доверительные и партнерские отношения с родителями (законными представителями), эффективно осуществлять просветительскую деятельность и достигать основные цели взаимодействия ДОО с родителями (законными представителями) детей дошкольного возраста.

2.2. Описание вариативных форм, способов, методов и средств реализации Программы с учётом возрастных и индивидуальных особенностей воспитанников, специфики их образовательных потребностей и интересов

ДО может быть получено в ДОО, а также вне её - в форме семейного образования. Форма получения ДО определяется родителями (законными представителями) несовершеннолетнего обучающегося. При выборе родителями (законными представителями) несовершеннолетнего обучающегося формы получения дошкольного образования учитывается мнение ребёнка.

Образовательная организация может использовать сетевую форму реализации образовательных программ ДО и (или) отдельных компонентов, предусмотренных образовательными программами. Сетевая форма обеспечивает возможность освоения обучающимися образовательных программ ДО с использованием ресурсов нескольких организаций, осуществляющих образовательную деятельность, а также с использованием ресурсов иных организаций (организации культуры, физкультуры и спорта и другие организации, обладающие ресурсами, необходимыми для осуществления образовательной деятельности по соответствующим образовательным программам), с которыми устанавливаются договорные отношения.

При реализации образовательных программ дошкольного образования педагогом могут использоваться различные образовательные технологии, в том числе дистанционные образовательные технологии, электронное обучение, исключая образовательные технологии, которые могут нанести вред здоровью детей. Применение электронного обучения, дистанционных образовательных технологий, а также работа с электронными средствами обучения при реализации Федеральной программы должны осуществляться в соответствии с требованиями СП 2.4.3648-20 и СанПиН 1.2.3685-21.

Формы, способы, методы и средства реализации Федеральной программы педагог определяет самостоятельно в соответствии с задачами воспитания и обучения, возрастными и индивидуальными особенностями детей, спецификой их образовательных потребностей и интересов. Существенное значение имеют сформировавшиеся у педагога практики воспитания и обучения детей, оценка результативности форм, методов, средств образовательной деятельности применительно к конкретной возрастной группе детей. Согласно ФГОС ДО педагог может использовать различные формы реализации Федеральной программы в соответствии с видом детской деятельности и возрастными особенностями детей:

- 1) в дошкольном возрасте (3 года- 8 лет):
 - игровая деятельность (сюжетно-ролевая, театрализованная, режиссерская, конструктивно-конструктивная, дидактическая, подвижная и другие);
 - общение со взрослым (ситуативно-деловое, внеситуативно-познавательное, внеситуативно-личностное) и сверстниками (ситуативно-деловое, внеситуативно- деловое);
 - речевая деятельность (слушание речи взрослого и сверстников, активная диалогическая и монологическая речь);
 - познавательно-исследовательская деятельность и экспериментирование; изобразительная деятельность (рисование, лепка, аппликация) и конструирование из разных

материалов по образцу, условию и замыслу ребёнка; двигательная деятельность (основные виды движений, общеразвивающие и спортивные упражнения, подвижные и элементы спортивных игр и другие); элементарная трудовая деятельность (самообслуживание, хозяйственно-бытовой труд, труд в природе, ручной труд); музыкальная деятельность (слушание и понимание музыкальных произведений, пение, музыкально-ритмические движения, игра на детских музыкальных инструментах).

Для достижения задач воспитания в ходе реализации Федеральной программы педагог может использовать следующие *методы*:

организации опыта поведения и деятельности (приучение к положительным формам общественного поведения, упражнение, воспитывающие ситуации, игровые методы);

осознания детьми опыта поведения и деятельности (рассказ на моральные темы, разъяснение норм и правил поведения, чтение художественной литературы, этические беседы, обсуждение поступков и жизненных ситуаций, личный пример);

мотивации опыта поведения и деятельности (поощрение, методы развития эмоций, игры, соревнования, проектные методы).

При организации обучения целесообразно дополнять традиционные методы (словесные, наглядные, практические) методами, в основу которых положен характер познавательной деятельности детей:

1. при использовании информационно-рецептивного метода предъявляется информация, организуются действия ребёнка с объектом изучения (распознающее наблюдение, рассматривание картин, демонстрация кино- и диафильмов, просмотр компьютерных презентаций, рассказы педагога или детей, чтение);

2. репродуктивный метод предполагает создание условий для воспроизведения представлений и способов деятельности, руководство их выполнением (упражнения на основе образца педагога, беседа, составление рассказов с опорой на предметную или предметно-схематическую модель);

3. метод проблемного изложения представляет собой постановку проблемы и раскрытие пути её решения в процессе организации опытов, наблюдений;

4. при применении эвристического метода (частично-поискового) проблемная задача делится на части - проблемы, в решении которых принимают участие дети (применение представлений в новых условиях);

5. исследовательский метод включает составление и предъявление проблемных ситуаций, ситуаций для экспериментирования и опытов (творческие задания, опыты, экспериментирование). Для решения задач воспитания и обучения широко применяется метод проектов. Он способствует развитию у детей исследовательской активности, познавательных интересов, коммуникативных и творческих способностей, навыков сотрудничества и другое. Выполняя совместные проекты, дети получают представления о своих возможностях, умениях, потребностях.

Осуществляя выбор методов воспитания и обучения, педагог учитывает возрастные и личностные особенности детей, педагогический потенциал каждого метода, условия его применения, реализуемые цели и задачи, прогнозирует возможные результаты. Для решения задач воспитания и обучения целесообразно использовать комплекс методов.

При реализации Федеральной программы педагог может использовать различные *средства*, представленные совокупностью материальных и идеальных объектов:

демонстрационные и раздаточные;

визуальные, аудиальные, аудиовизуальные;

естественные и искусственные;

реальные и виртуальные.

Средства используются для развития следующих видов деятельности детей:

двигательной (оборудование для ходьбы, бега, ползания, лазанья, прыгания, занятий с мячом и другое);

предметной (образные и дидактические игрушки, реальные предметы и другое);

игровой (игры, игрушки, игровое оборудование и другое);

коммуникативной (дидактический материал, предметы, игрушки, видеофильмы и другое);

познавательно-исследовательской и экспериментирования (натуральные предметы и оборудование для исследования и образно-символический материал, в том числе макеты, плакаты, модели, схемы и другое);

чтения художественной литературы (книги для детского чтения, в том числе аудиокниги, иллюстративный материал);

трудовой (оборудование и инвентарь для всех видов труда);

продуктивной (оборудование и материалы для лепки, аппликации, рисования и конструирования);

музыкальной (детские музыкальные инструменты, дидактический материал и другое).

ДОО самостоятельно определяет средства воспитания и обучения, в том числе технические, соответствующие материалы (в том числе расходные), игровое, спортивное, оздоровительное оборудование, инвентарь, необходимые для реализации программы:

Вариативность форм, методов и средств реализации программы зависит не только от учёта возрастных особенностей обучающихся, их индивидуальных и особых образовательных потребностей, но и от личных интересов, мотивов, ожиданий, желаний детей. Важное значение имеет признание приоритетной субъективной позиции ребёнка в образовательном процессе.

При выборе форм, методов, средств реализации программы педагог учитывает субъектные проявления ребёнка в деятельности: интерес к миру и культуре; избирательное отношение к социокультурным объектам и разным видам деятельности; инициативность и желание заниматься той или иной деятельностью; самостоятельность в выборе и осуществлении деятельности; творчество в интерпретации объектов культуры и создании продуктов деятельности.

Выбор педагогом педагогически обоснованных форм, методов, средств реализации Программы, адекватных образовательным потребностям и предпочтениям детей, их соотношение и интеграция при решении задач воспитания и обучения обеспечивает их вариативность.

2.3. Программа воспитания.

2.3.1 Целевой раздел Программы воспитания

Пояснительная записка.

1) Программа воспитания основана на воплощении национального воспитательного идеала, который понимается как высшая цель образования, нравственное (идеальное) представление о человеке.

2) Под воспитанием понимается деятельность, направленная на развитие личности, создание условий для самоопределения и социализации обучающихся на основе социокультурных, духовно-нравственных ценностей и принятых в российском обществе правил и норм поведения в интересах человека, семьи, общества и государства, формирование у обучающихся чувства патриотизма, гражданственности, уважения к памяти защитников Отечества и подвигам Героев Отечества, закону и правопорядку, человеку труда и старшему поколению, взаимного уважения, бережного отношения к культурному наследию и традициям многонационального народа Российской Федерации, природе и окружающей среде.

3) Основу воспитания на всех уровнях, начиная с дошкольного, составляют традиционные ценности российского общества. Традиционные ценности - это нравственные ориентиры, формирующие мировоззрение граждан России, передаваемые от поколения к поколению, лежащие в основе общероссийской гражданской идентичности и единого культурного пространства страны, укрепляющие гражданское единство, нашедшие свое уникальное, самобытное проявление в духовном, историческом и культурном развитии многонационального народа России.

4) Программа воспитания предусматривает приобщение детей к традиционным ценностям российского общества - жизнь, достоинство, права и свободы человека, патриотизм, гражданственность, служение Отечеству и ответственность за его судьбу, высокие нравственные

идеалы, крепкая семья, созидательный труд, приоритет духовного над материальным, гуманизм, милосердие, справедливость, коллективизм, взаимопомощь и взаимоуважение, историческая память и преемственность поколений, единство народов России.

5) Вся система ценностей российского народа находит отражение в содержании воспитательной работы ДОО, в соответствии с возрастными особенностями детей.

6) Ценности Родина и природа лежат в основе патриотического направления воспитания.

7) Ценности милосердие, жизнь, добро лежат в основе духовно-нравственного направления воспитания

8) Ценности человек, семья, дружба, сотрудничество лежат в основе социального направления воспитания.

9) Ценность познание лежит в основе познавательного направления воспитания. Ценности жизнь и здоровье лежат в основе физического и оздоровительного направления воспитания.

10) Ценность труд лежит в основе трудового направления воспитания.

11) Ценности культура и красота лежат в основе эстетического направления воспитания.

12) Целевые ориентиры воспитания следует рассматривать как возрастные характеристики возможных достижений ребёнка, которые коррелируют с портретом выпускника ДОО и с традиционными ценностями российского общества.

13) С учётом особенностей социокультурной среды, в которой воспитывается ребёнок, в программе воспитания находит отражение взаимодействие всех субъектов воспитательных отношений. Реализация Программы воспитания предполагает социальное партнерство ДОО с другими учреждениями образования и культуры (музеи, театры, библиотеки, и другое), в том числе системой дополнительного образования детей.

14) Структура Программы воспитания включает три раздела: целевой, содержательный и организационный.

15) Пояснительная записка не является частью рабочей программы воспитания в ДОО.

Цели и задачи воспитания.

Общая *цель* воспитания в ДОО - личностное развитие каждого ребёнка с учётом его индивидуальности и создание условий для позитивной социализации детей на основе традиционных ценностей российского общества, что предполагает:

1) формирование первоначальных представлений о традиционных ценностях российского народа, социально приемлемых нормах и правилах поведения;

2) формирование ценностного отношения к окружающему миру (природному и социокультурному), другим людям, самому себе;

3) становление первичного опыта деятельности и поведения в соответствии с традиционными ценностями, принятыми в обществе нормами и правилами.

Общие *задачи* воспитания в ДОО:

1) содействовать развитию личности, основанному на принятых в обществе представлениях о добре и зле, должном и недопустимом;

2) способствовать становлению нравственности, основанной на духовных отечественных традициях, внутренней установке личности поступать согласно своей совести;

3) создавать условия для развития и реализации личностного потенциала ребёнка, его готовности к творческому самовыражению и саморазвитию, самовоспитанию;

4) осуществлять поддержку позитивной социализации ребёнка посредством проектирования и принятия уклада, воспитывающей среды, создания воспитывающих общностей.

Направления воспитания.

Патриотическое направление воспитания.

Цель патриотического направления воспитания содействовать формированию у ребёнка личностной позиции наследника традиций и культуры, защитника Отечества и творца (созидателя), ответственного за будущее своей страны.

Ценности - Родина и природа лежат в основе патриотического направления воспитания. Чувство патриотизма возникает у ребёнка вследствие воспитания у него

нравственных качеств, интереса, чувства любви и уважения к своей стране - России, своему краю, малой родине, своему народу и народу России в целом (гражданский патриотизм), ответственности, ощущения принадлежности к своему народу.

Патриотическое направление воспитания базируется на идее патриотизма как нравственного чувства, которое вырастает из культуры человеческого бытия, особенностей образа жизни и её уклада, народных и семейных традиций.

Работа по патриотическому воспитанию предполагает: формирование «патриотизма наследника», испытывающего чувство гордости за наследие своих предков (предполагает приобщение детей к истории, культуре и традициям нашего народа: отношение к труду, семье, стране и вере); «патриотизма защитника», стремящегося сохранить это наследие (предполагает развитие у детей готовности преодолевать трудности ради своей семьи, малой родины); «патриотизма созидателя и творца», устремленного в будущее, уверенного в благополучии и процветании своей Родины (предполагает конкретные каждодневные дела, направленные, например, на поддержание чистоты и порядка, опрятности и аккуратности, а в дальнейшем - на развитие всего своего населенного пункта, района, края, Отчизны в целом).

Духовно-нравственное направление воспитания.

Цель духовно-нравственного направления воспитания - формирование способности к духовному развитию, нравственному самосовершенствованию, индивидуально-ответственному поведению.

Ценности - жизнь, милосердие, добро лежат в основе духовно- нравственного направления воспитания. Духовно-нравственное воспитание направлено на развитие ценностно- смысловой сферы дошкольников на основе творческого взаимодействия в детско- взрослой общности, содержанием которого является освоение социокультурного опыта в его культурно-историческом и личностном аспектах.

Социальное направление воспитания.

Цель социального направления воспитания - формирование ценностного отношения детей к семье, другому человеку, развитие дружелюбия, умения находить общий язык с другими людьми.

Ценности - семья, дружба, человек и сотрудничество лежат в основе социального направления воспитания.

В дошкольном детстве ребёнок начинает осваивать все многообразие социальных отношений и социальных ролей. Он учится действовать сообща, подчиняться правилам, нести ответственность за свои поступки, действовать в интересах других людей. Формирование ценностно-смыслового отношения ребёнка к социальному окружению невозможно без грамотно выстроенного воспитательного процесса, в котором проявляется личная социальная инициатива ребёнка в детско- взрослых и детских общностях.

Важной составляющей социального воспитания является освоение ребёнком моральных ценностей, формирование у него нравственных качеств и идеалов, способности жить в соответствии с моральными принципами и нормами и воплощать их в своем поведении. Культура поведения в своей основе имеет глубоко социальное нравственное чувство - уважение к человеку, к законам человеческого общества. Конкретные представления о культуре поведения усваиваются ребёнком вместе с опытом поведения, с накоплением нравственных представлений, формированием навыка культурного поведения.

Познавательное направление воспитания.

Цель познавательного направления воспитания - формирование ценности познания.

Ценность - познание лежит в основе познавательного направления воспитания.

В ДОО проблема воспитания у детей познавательной активности охватывает все стороны воспитательного процесса и является непременным условием формирования умственных качеств личности, самостоятельности и инициативности ребёнка. Познавательное и духовно-нравственное воспитание должны осуществляться в содержательном единстве, так как знания наук и незнание добра ограничивает и деформирует личностное развитие ребёнка.

Значимым является воспитание у ребёнка стремления к истине, становление целостной картины мира, в которой интегрировано ценностное, эмоционально окрашенное отношение к миру, людям, природе, деятельности человека.

Физическое и оздоровительное направление воспитания.

Цель физического и оздоровительного воспитания - формирование ценностного отношения детей к здоровому образу жизни, овладение элементарными гигиеническими навыками и правилами безопасности.

Ценности жизнь и здоровье лежит в основе физического и оздоровительного направления воспитания.

Физическое и оздоровительное направление воспитания основано на идее охраны и укрепления здоровья детей, становления осознанного отношения к жизни как основоположной ценности и здоровью как совокупности физического, духовного и социального благополучия человека.

Трудовое направление воспитания.

Цель трудового воспитания - формирование ценностного отношения детей к труду, трудолюбию и приобщение ребёнка к труду.

Ценность-труд лежит в основе трудового направления воспитания.

Трудовое направление воспитания направлено на формирование и поддержку привычки к трудовому усилию, к доступному напряжению физических, умственных и нравственных сил для решения трудовой задачи; стремление приносить пользу людям. Повседневный труд постепенно приводит детей к осознанию нравственной стороны труда. Самостоятельность в выполнении трудовых поручений способствует формированию ответственности за свои действия.

Эстетическое направление воспитания.

Цель эстетического направления воспитания - способствовать становлению у ребёнка ценностного отношения к красоте.

Ценности - культура, красота, лежат в основе эстетического направления воспитания.

Эстетическое воспитание направлено на воспитание любви к прекрасному в окружающей обстановке, в природе, в искусстве, в отношениях, развитие у детей желания и умения творить. Эстетическое воспитание через обогащение чувственного опыта и развитие эмоциональной сферы личности влияет на становление нравственной и духовной составляющих внутреннего мира ребёнка. Искусство делает ребёнка отзывчивее, добрее, обогащает его духовный мир, способствует воспитанию воображения, чувств. Красивая и удобная обстановка, чистота помещения, опрятный вид детей и взрослых содействуют воспитанию художественного вкуса.

Целевые ориентиры воспитания.

Деятельность воспитателя нацелена на перспективу становления личности и развития ребёнка. Поэтому планируемые результаты представлены в виде целевых ориентиров как обобщенные «портреты» ребёнка к концу раннего и дошкольного возрастов.

В соответствии с ФГОС ДО оценка результатов воспитательной работы не осуществляется, так как целевые ориентиры основной образовательной программы дошкольного образования не подлежат непосредственной оценке, в том числе в виде педагогической диагностики (мониторинга), и не являются основанием для их формального сравнения с реальными достижениями детей.

Целевые ориентиры воспитания детей на этапе завершения освоения программы.

Направление воспитания	Ценности	Целевые ориентиры
Патриотическое	Родина, природа	Любящий свою малую родину и имеющий представление о своей стране - России, испытывающий чувство привязанности к родному дому, семье, близким людям.
Духовно- нравственное	Жизнь, милосердие, добро	Различающий основные проявления добра и зла, принимающий и уважающий традиционные ценности, ценности семьи и общества, правдивый, искренний, способный к сочувствию и заботе, к нравственному поступку. Способный не оставаться равнодушным к чужому горю, проявлять заботу; Самостоятельно различающий основные отрицательные и положительные человеческие качества, иногда прибегая к помощи взрослого

		в ситуациях морального выбора.
Социальное	Человек, семья, дружба, сотрудничество	Проявляющий ответственность за свои действия и поведение; принимающий и уважающий различия между людьми. Владеющий основами речевой культуры. Дружелюбный и доброжелательный, умеющий слушать и слышать собеседника, способный взаимодействовать со взрослыми и сверстниками на основе общих интересов и дел.
Познавательное	Познание	Любознательный, наблюдательный, испытывающий потребность в самовыражении, в том числе творческом. Проявляющий активность, самостоятельность, инициативу в познавательной, игровой, коммуникативной и продуктивных видах деятельности и в самообслуживании. Обладающий первичной картиной мира на основе традиционных ценностей.
Физическое и оздоровительное	Здоровье, жизнь	Понимающий ценность жизни, владеющий основными способами укрепления здоровья - занятия физической культурой, закаливание, утренняя гимнастика, соблюдение личной гигиены и безопасного поведения и другое; стремящийся к сбережению и укреплению собственного здоровья и здоровья окружающих. Проявляющий интерес к физическим упражнениям и подвижным играм, стремление к личной и командной победе, нравственные и волевые качества. Демонстрирующий потребность в двигательной деятельности. Имеющий представление о некоторых видах спорта и активного отдыха.
Трудовое	Труд	Понимающий ценность труда в семье и в обществе на основе уважения к людям труда, результатам их деятельности. Проявляющий трудолюбие при выполнении поручений и в самостоятельной деятельности.
Эстетическое	Культура и красота	Способный воспринимать и чувствовать прекрасное в быту, природе, поступках, искусстве. Стремящийся к отображению прекрасного в продуктивных видах деятельности.

2.3.2 Содержательный раздел Программы воспитания.

а) Уклад образовательной организации

Уклад – общественный договор участников образовательных отношений, опирающийся на базовые национальные ценности, содержащий традиции региона и ОО, задающий культуру поведения сообществ, описывающий предметно-пространственную среду, деятельности и социокультурный контекст.

Уклад учитывает специфику и конкретные формы организации распорядка дневного, недельного, месячного, годового циклов жизни ДОО.

Уклад жизни в ДОО находит свое выражение в Уставе учреждения, в ООП ДО, АОП ДО и Программе воспитания, во внутренней документации. Для реализации Программы воспитания уклад должен быть принят всеми участниками образовательных отношений. Культура поведения воспитателя в общностях как значимая составляющая уклада.

При разработке уклада ДОО определяются собственные (инструментальные) ценности, которые нужны для реализации базовых (профессионализм, сотрудничество, сохранение традиций детского сада, поселка, развитие творческих способностей и др. Они, как и базовые, находят свое отражение во всей жизнедеятельности ДОО:

- в правилах и нормах;
- в традициях и ритуалах ДОО;
- в системе отношений в разных типах общностей;
- в характере воспитательных процессов;
- в РППС.

Цель и смысл деятельности ДОО - это способствовать формированию ценностей воспитания, которые разделяются всеми участниками образовательных отношений (воспитанниками, родителями, педагогами и другими сотрудниками ДОО).

Миссия воспитания заключается в том, чтобы учитывать условия, существующие в ДОО, индивидуальные особенности, интересы, потребности воспитанников и их родителей.

Принципы жизни и воспитания ДОО:

Процесс воспитания в ДОО основывается на общепедагогических принципах, изложенных в ФГОС дошкольного образования (Раздел I, пункт 1.2.):

- поддержка разнообразия детства;
- сохранение уникальности и самоценности детства как важного этапа в общем развитии человека, самоценность детства - понимание (рассмотрение) детства как периода жизни значимого самого по себе, без всяких условий; значимого тем, что происходит с ребенком сейчас, а не тем, что этот период есть период подготовки к следующему периоду;
- личностно-развивающий и гуманистический характер взаимодействия взрослых (родителей (законных представителей), педагогических и иных работников Организации) и детей;
- уважение личности ребенка.

Образ ДОО, ее особенности, символика, внешний имидж:

Детский сад является структурным подразделением государственного бюджетного образовательного учреждения Самарской области средней общеобразовательной школы №6 г.о.Отрадный. В СП Детский сад №8 образовательный процесс осуществляется в соответствии с требованиями ФГОС ДО, утвержденного приказом Минобрнауки России от 17.10.2013 № 1155.

Отношения к воспитанникам, их родителям (законным представителям), сотрудникам и партнерам ДОО:

программа воспитания реализуется в течение всего времени нахождения ребенка в детском саду: в процессе НОД, режимных моментах, совместной деятельности с детьми и индивидуальной работы. Уклад определяет характер воспитательных процессов, способы взаимодействия между детьми и педагогами, между педагогами и родителями, детей друг с другом и партнерами ДОО. На сегодняшний день уклад включает в себя сетевое информационное пространство и нормы общения участников образовательных отношений в социальных сетях.

Также к элементу уклада относится культура сетевого взаимодействия. Очень тесно детский сад взаимодействует с социальными партнерами ДК «Россия», музей истории города, детская городская библиотека, городской парк культуры и отдыха, школа искусств в рамках договоров, планов работы через игровые программы.

Ключевые правила ДОО:

обучение и воспитание объединяются в целостный процесс на основе духовно - нравственных и социокультурных ценностей и принятых в обществе правил и норм поведения в интересах человека, семьи, общества.

Правила и нормы определяют культуру поведения в сообществах, являются одной из значимых составляющих уклада детского сада.

Для регламентации межличностных отношений разработаны нормативные локальные акты. Основные из них:

Положение о нормах профессиональной этики, коллективный договор, устав, правила внутреннего трудового распорядка, договор с родителями.

В профессиональной общности в качестве уклада отношений рассматривается коллектив как команда, которая принимает совместные решения, обеспечивает профессиональную взаимопомощь, идет к единой цели.

Педагогами приняты правила общения с родителями. Они направлены на создание доброжелательной обстановки и атмосферы сотрудничества. Это есть направленность уклада в профессионально-родительской общности.

Для детской общности разработаны правила и нормы поведения в группах в соответствии с возрастными и индивидуальными особенностями.

Формирование навыков правильного поведения осуществляется через игры, игровые упражнения, просмотр видеопрезентаций о дружбе, взаимопомощи, о правилах поведения.

Педагоги создают условия, при которых воспитанники должны чувствовать себя комфортно, спокойно и защищено. Содержащиеся запреты разумные и понятные детям при этом их не должно быть много.

Основные традиции воспитательного процесса в СП ГБОУ СОШ №6 г.о.Отрадный Детский сад №8:

✓ Стержнем годового цикла воспитательной работы являются общие для всего детского сада событийные мероприятия, в которых участвуют дети всех возрастных групп. Межвозрастное взаимодействие дошкольников способствует их взаимообучению и взаимовоспитанию. Общение младших по возрасту ребят с более старшими создает благоприятные условия для формирования дружеских отношений, положительных эмоций, проявления уважения, самостоятельности. Это дает большой воспитательный результат, чем прямое влияние педагога.

✓ Детская художественная литература и народное творчество традиционно рассматриваются педагогами ДОО в качестве наиболее доступных и действенных в воспитательном отношении видов искусства, обеспечивающих развитие личности дошкольника в соответствии с общечеловеческими и национальными ценностными установками.

✓ Педагогический коллектив СП Детский сад №8 ориентирован на организацию разнообразных форм детских сообществ. Это творческие объединения, исследовательские лаборатории, конструкторские бюро, детско - взрослые объединения (совместные творческие мастерские, родительские клубы). Данные сообщества обеспечивают полноценный опыт социализации детей.

✓ Коллективное планирование, разработка и проведение общих мероприятий. В ДОО существует практика создания творческих групп педагогов, которые оказывают консультативную, психологическую, информационную и технологическую поддержку своим коллегам в вопросах организации воспитательных мероприятий.

✓ В СП Детский сад №8 создана система методического сопровождения педагогических инициатив семьи. Организовано единое с родителями образовательное пространство для обмена опытом, знаниями, идеями, для обсуждения и решения конкретных воспитательных задач. Именно педагогическая инициатива родителей стала новым этапом сотрудничества с ними, показателем качества воспитательной работы.

Система отношений разных общностей как элемент уклада отражается в культуре поведения и общения со всеми участниками образовательных отношений.

Педагоги, выстраивая работу с семьями воспитанников, традиционно используют:

- Фотоотчет на стенде каждой группы (деятельность детей в течение дня) и в контакте групп общую информацию.

- видеопоздравление на праздники публикуем в соц.группах

- оформление газет к праздникам пап, мам, бабушек.(бумажные варианты)

✓ Дополнительным воспитательным ресурсом по приобщению дошкольников к истории и культуре своей Отчизны и своего родного края являются мини-музеи, организованный в ДОО. Музейная педагогика рассматривается нами как ценность, обладающая исторической и художественной значимостью.

✓ Огромное значение в повышении качества воспитательной работы имеет создание родительских клубов и семейных творческих мастерских.

Система отношений в профессиональной общности отражается и в наставничестве. Работа выстраивается в соответствии с Положением, программой наставничества.

Особенности РППС, отражающие образ и ценности ДОО

Еще один элемент уклада - предметно-пространственная среда. Она выстраивается в соответствии с требованиями ФГОС ДО. Направлена на создание уголков по направлениям воспитания. Одна из основных линий воспитывающей среды – участие ребенка в создании РППС, когда он сам творит, получает опыт позитивных достижений, осваивая ценности и смыслы, заложенные взрослым (уголок патриотического воспитания, экран настроения, уголки экспериментов, ежедневные выставки самостоятельных рисунков, поделок и пр.).

Социокультурный контекст, внешняя социальная и культурная среда ДОО

Уклад образовательной организации основан на культуре, традициях, благодаря этому рождается команда, коллектив, задается характер воспитательной среды. Программа воспитания ДОО включает в себя вопросы истории и культуры родного города и области, природного, социального и рукотворного мира. Поликультурное воспитание дошкольников строится на основе изучения национальных традиций семей воспитанников. Дети знакомятся с самобытностью и уникальностью русской и других национальных культур, представителями которых являются участники образовательного процесса. На этапе дошкольного детства очень важно, чтобы ребенок знал и понимал чужую культуру; умел взаимодействовать с представителями других национальностей; ценил многообразие мира.

б) Воспитывающая среда образовательной организации.

Воспитывающая среда – это особая форма организации образовательного процесса, реализующего цель и задачи воспитания. Воспитывающая среда определяется целью и задачами воспитания, духовно-нравственными и социо-культурными ценностями, образцами и практиками. Основными характеристиками воспитывающей среды являются ее насыщенность и структурированность. Для полноценного развития воспитанников в СП ГБОУ СОШ №6 детского сада №8 создана развивающая образовательная среда, отвечающая требованиям ФГОС дошкольного образования: игровые зоны и речевые уголки в соответствии с требованиями СанПиН и образовательной программы. Дошкольное учреждение достаточно обеспечено игрушками, игровым материалом, наглядным и дидактическим материалом. Воспитывающая среда раскрывает ценности и смыслы, заложенные в укладе.

Основными характеристиками воспитывающей среды являются её содержательная насыщенность и структурированность.

При описании воспитывающей среды учитывается:

- условия для формирования эмоционально-ценностного отношения ребёнка к окружающему миру, другим людям, себе;

Для этого необходимо создать следующие условия:

1. Наличие первоначальных представлений об окружающем мире, других людях и себе (наблюдение, рассматривание, сравнение, беседы).
2. Использование игр на специально организованных занятиях и в режимных моментах.
3. Интеграция игр в содержание других занятий и в совместную и самостоятельную деятельность.
4. Проведение игр как со всеми детьми, так и с небольшой подгруппой (7–10 человек).
5. Использование музыки, художественного слова, изобразительной деятельности.
6. Организация созидательной деятельности детей по окончании игры.

Педагог предоставляет детям возможность рассказать о себе, выразить собственные потребности и желания, воспитывает самоуважение и уверенность в себе, подчеркивает достижения ребенка. Знакомит детей с их правами. Обогащает представления детей о расширении форм поведения и действий детей в ситуации взросления (помощь взрослым дома и в группе, сочувствие и поддержка детей с ОВЗ в ДОО; забота и поддержка младших).

Педагог знакомит детей с основными эмоциями и чувствами, их выражением в мимике, пантомимике, действиях, интонации речи. Анализирует с детьми причины и события, способствующие возникновению эмоций, рассматривает примеры из жизненного опыта детей, произведений литературы и изобразительного искусства, кинематографа и мультипликации. Учит детей понимать свои и чужие эмоциональные состояния, разговаривать о них, демонстрирует примеры эмоциональной поддержки и адекватные возрасту способы регуляции эмоциональных состояний.

Обогащает представления о семье, семейных и родственных отношениях: члены семьи, ближайшие родственники по линии матери и отца. Способствует пониманию того, как поддерживаются родственные связи (переписка, разговор по телефону, посещения, совместный отдых), как проявляются в семье забота, любовь, уважение друг к другу. Рассматривает проявления семейных традиций и отношения к пожилым членам семьи.

Обогащает представления детей о заботе и правилах оказания посильной помощи больному члену семьи.

- условия для обретения ребёнком первичного опыта деятельности и поступка в соответствии с традиционными ценностями российского общества;

Педагог воспитывает уважительное отношение к нашей Родине – России. Расширяет представления о государственных символах России – гербе, флаге, гимне, знакомит с историей их возникновения в доступной для детей форме. Обогащает представления детей о том, что Россия – большая многонациональная страна, воспитывает уважение к людям разных национальностей, их культуре. Развивает интерес к жизни людей разных национальностей, проживающих на территории России, их образу жизни, традициям и способствует его выражению в различных видах деятельности детей (рисуют, играют, обсуждают). Уделяет особое внимание традициям и обычаям народов, которые проживают на территории малой родины.

Обогащает представления детей о государственных праздниках: День России, День народного единства, День Государственного флага Российской Федерации, День Государственного герба Российской Федерации, День защитника Отечества, День Победы, Международный женский день, Праздник Весны и Труда, Всемирный день авиации и космонавтики. Знакомит детей с содержанием праздника, с традициями празднования, памятными местами в городе, посвященными празднику. Знакомит детей с яркими биографическими фактами, поступками героев Отечества, вызывает эмоциональный отклик и чувство гордости. Педагог обогащает представления детей о малой родине: любознательность по отношению к родному краю; интерес, почему именно так устроен населенный пункт (расположение улиц, площадей, различных объектов инфраструктуры); знакомит со смыслом некоторых символов и памятников города, развивает умения откликаться на проявления красоты в различных архитектурных объектах. Поддерживает проявления у детей первичной социальной активности: желание принять участие в значимых событиях, переживание эмоций, связанных с этими событиями.

- условия для становления самостоятельности, инициативности и творческого взаимодействия в разных детско-взрослых и детско-детских общностях, включая разновозрастное детское сообщество.

Педагог поддерживает стремление ребенка быть членом детского коллектива: иметь ближайшее окружение и предпочтения в общении; стремиться к деловому сотрудничеству; учит в совместной деятельности ориентироваться на свои возможности и сверстника. Способствует овладению детьми умений совместной деятельности: принимать общую цель, договариваться о способах деятельности и материалах, в процессе общего дела быть внимательными друг к другу, проявлять заинтересованность в достижении результата, выражать свое отношение к результату и взаимоотношениям. Поддерживает предотвращение и самостоятельное преодоление конфликтных ситуаций, уступки друг другу, уточнения причин несогласия. Обогащает опыт освоения детьми групповых форм совместной деятельности со сверстниками.

Педагог в совместной деятельности с детьми поощряет обсуждение и установление правил взаимодействия в группе, способствует пониманию несоблюдения принятых правил.

Расширяет представления о правилах поведения в общественных местах; об обязанностях в группе. Обогащает словарь детей вежливыми словами (доброе утро, добрый вечер, хорошего дня, будьте здоровы, пожалуйста, извините, спасибо).

Развивает позитивное отношение к ДОО: поддерживает желание детей соблюдать порядок и чистоту в группе, преобразовывать пространство в зависимости от предстоящих событий (праздники, мероприятия), воспитывает бережное отношение к пространству и оборудованию ДОО. Включает детей в подготовку мероприятий для родителей, пожилых людей, младших детей в ДОО.

Поддерживает чувство гордости детей, удовлетворение от проведенных мероприятий.

Среда обогащается за счет не только количественного накопления, но и через улучшение качественных параметров: эстетичности, гигиеничности, комфортности, функциональной надежности и безопасности, открытости изменениям и динамичности, соответствия возрастным и половым особенностям детей, проблемной насыщенности и т.п. Воспитатели заботятся о том, чтобы дети свободно ориентировались в созданной среде, имели свободный доступ ко всем ее составляющим, умели самостоятельно действовать в ней, придерживаясь норм и правил пребывания в различных помещениях и пользования материалами, оборудованием. Окружающая ребенка РППС ДО, при условии ее грамотной организации, обогащает внутренний мир дошкольника, способствует формированию у него чувства вкуса и стиля, создает атмосферу психологического комфорта, поднимает настроение, предупреждает стрессовые ситуации, способствует позитивному восприятию ребенком детского сада.

Воспитывающее влияние на ребенка осуществляется через такие формы работы с РППС ДО как:

- оформление интерьера дошкольных помещений (групп, спален, коридоров, залов, лестничных пролетов и т.п.) и их периодическая переориентация;

- размещение на стенах ДО регулярно сменяемых экспозиций;

- озеленение присадовой территории, разбивка клумб, посадка деревьев, оборудование спортивных и игровых площадок, доступных и приспособленных для дошкольников разных возрастных категорий, разделяющих свободное пространство ДО на зоны активного и тихого отдыха;

- регулярная организация и проведение конкурсов, творческих проектов по благоустройству различных участков присадовой территории (например, высадке культурных растений);

- акцентирование внимания дошкольников посредством элементов РППС (стенды, плакаты, инсталляции) на важных для воспитания ценностях детского сада, его традициях, правилах.

в) Общности образовательной организации.

Ценности и цели: общность характеризуется системой связей и отношений между людьми, основанной на разделяемых всеми её участниками ценностных основаниях, определяющих цели совместной деятельности.

Особенности организации всех общностей и их роль в процессе воспитания детей

В ДОО, прежде всего, выделяются следующие общности:

педагог - дети, родители (законные представители) - ребёнок (дети), педагог-родители (законные представители).

Воспитатель, а также другие сотрудники должны:

- быть примером в формировании полноценных и сформированных ценностных ориентиров, норм общения и поведения;

- мотивировать детей к общению друг с другом, поощрять даже самые незначительные стремления к общению и взаимодействию;

- поощрять детскую дружбу, стараться, чтобы дружба между отдельными детьми внутри группы сверстников принимала общественную направленность;

- заботиться о том, чтобы дети непрерывно приобретали опыт общения на основе чувства доброжелательности;

- содействовать проявлению детьми заботы об окружающих, учить проявлять чуткость к сверстникам, побуждать детей сопереживать, беспокоиться, проявлять внимание к заболевшему

товарищу;

воспитывать в детях такие качества личности, которые помогают влиться в общество сверстников (организованность, общительность, отзывчивость, щедрость, доброжелательность и пр.);

учить детей совместной деятельности, насыщать их жизнь событиями, которые сплачивали бы и объединяли ребят;

воспитывать в детях чувство ответственности перед группой за свое поведение.

Профессионально-родительская общность включает сотрудников ДОО и всех взрослых членов семей воспитанников, которых связывают не только общие ценности, цели развития и воспитания детей, но и уважение друг к другу. Основная задача - объединение усилий по воспитанию ребенка в семье и в ДОО. Зачастую поведение ребенка сильно различается дома и в ДОО. Без совместного обсуждения воспитывающими взрослыми особенностей ребенка невозможно выявление и в дальнейшем создание условий, которые необходимы для его оптимального и полноценного развития и воспитания.

Детско-взрослая общность. Для общности характерно содействие друг другу, сотворчество и сопереживание, взаимопонимание и взаимное уважение, отношение к ребенку как к полноправному человеку, наличие общих симпатий, ценностей и смыслов у всех участников общности.

Детско-взрослая общность является источником и механизмом воспитания ребенка. Находясь в общности, ребенок сначала приобщается к тем правилам и нормам, которые вносят взрослые в общность, а затем эти нормы усваиваются ребенком и становятся его собственными.

Общность строится и задается системой связей и отношений ее участников. В каждом возрасте и каждом случае она будет обладать своей спецификой в зависимости от решаемых воспитательных задач.

Детская общность. Общество сверстников - необходимое условие полноценного развития личности ребенка. Здесь он непрерывно приобретает способы общественного поведения, под руководством воспитателя учится умению дружно жить, сообща играть, трудиться, заниматься, достигать поставленной цели. Чувство приверженности к группе сверстников рождается тогда, когда ребенок впервые начинает понимать, что рядом с ним такие же, как он сам, что свои желания необходимо соотносить с желаниями других.

Воспитатель должен воспитывать у детей навыки и привычки поведения, качества, определяющие характер взаимоотношений ребенка с другими людьми и его успешность в том или ином сообществе. Поэтому так важно придать детским взаимоотношениям дух доброжелательности, развивать у детей стремление и умение помогать как старшим, так и друг другу, оказывать сопротивление плохим поступкам, общими усилиями достигать поставленной цели.

Особенности обеспечения возможности разновозрастного взаимодействия детей

Одним из видов детских общностей являются разновозрастные детские общности. В детском саду должна быть обеспечена возможность взаимодействия ребенка как со старшими, так и с младшими детьми. Включенность ребенка в отношения со старшими, помимо подражания и приобретения нового, рождает опыт послушания, следования общим для всех правилам, нормам поведения и традициям. Отношения с младшими - это возможность для ребенка стать авторитетом и образцом для подражания, а также пространство для воспитания заботы и ответственности.

Организация жизнедеятельности детей дошкольного возраста в разновозрастной группе обладает большим воспитательным потенциалом для инклюзивного образования.

Культура поведения воспитателя в общностях как значимая составляющая уклада.

Культура поведения взрослых в детском саду направлена на создание воспитывающей среды как условия решения возрастных задач воспитания. Общая психологическая атмосфера, эмоциональный настрой группы, спокойная обстановка, отсутствие спешки, разумная сбалансированность планов - это необходимые условия нормальной жизни и развития детей.

Воспитатель должен соблюдать кодекс нормы профессиональной этики и поведения:

- педагог всегда выходит навстречу родителям и приветствует родителей и детей первым;
- улыбка - всегда обязательная часть приветствия;
- педагог описывает события и ситуации, но не даёт им оценки;

педагог не обвиняет родителей и не возлагает на них ответственность за поведение детей в детском саду;

тон общения ровный и дружелюбный, исключается повышение голоса;

уважительное отношение к личности воспитанника;

умение заинтересованно слушать собеседника и сопереживать ему;

умение видеть и слышать воспитанника, сопереживать ему;

уравновешенность и самообладание, выдержка в отношениях с детьми;

умение быстро и правильно оценивать сложившуюся обстановку и в то же время не торопиться с выводами о поведении и способностях воспитанников;

умение сочетать мягкий эмоциональный и деловой тон в отношениях с детьми;

умение сочетать требовательность с чутким отношением к воспитанникам;

знание возрастных и индивидуальных особенностей воспитанников;

соответствие внешнего вида статусу воспитателя детского сада.

2) Работа с родителями

Работа с родителями (законными представителями) детей дошкольного возраста должна строиться на принципах ценностного единства и сотрудничества всех субъектов социокультурного окружения ДОО.

Учтены и описаны виды и формы деятельности по организации сотрудничества педагогов и родителей (законных представителей), используемые в ДОО в процессе воспитательной работы (указываются конкретные позиции, имеющиеся в общеобразовательной организации или запланированные):

родительское собрание;

педагогические лектории;

родительские конференции; круглые столы;

родительские клубы, клубы выходного дня; мастер-классы;

Взаимодействие в социальных сетях: родительские форумы на интернет-сайте ДО, посвященные обсуждению интересующих родителей вопросов воспитания; виртуальные консультации психологов и педагогов;

иные формы взаимодействия, существующие в ДОО.

Взаимодействие педагога с родителями детей

В младшем дошкольном возрасте большинство детей только приходят в детский сад, и родители знакомятся с педагогами ДОО. Поэтому задача педагога — заинтересовать родителей возможностями совместного воспитания ребенка, показать родителям их особую роль в развитии малыша. Для этого воспитатель знакомит родителей с особенностями ДОО, своеобразием режима дня группы и образовательной программы, специалистами, которые будут работать с их детьми. Вместе с тем в этот период происходит и установление личных и деловых контактов между педагогами и родителями. В общении с родителями воспитатель показывает свою заинтересованность в развитии ребенка, выделяет те яркие положительные черты, которыми обладает каждый малыш, вселяет в родителей уверенность, что они смогут обеспечить его полноценное развитие. В ходе бесед, консультаций, родительских собраний педагог не только информирует родителей, но и предоставляет им возможность высказать свою точку зрения, поделиться проблемой, обратиться с просьбой. Такая позиция педагога способствует развитию его сотрудничества с семьей, поможет родителям почувствовать уверенность в своих педагогических возможностях.

Задачи взаимодействия педагога с семьями дошкольников

1. Познакомить родителей с особенностями физического, социально-личностного, познавательного и художественного развития детей раннего и младшего дошкольного возраста и адаптации их к условиям ДОО.

2. Помочь родителям в освоении методики укрепления здоровья ребенка в семье, способствовать его полноценному физическому развитию, освоению культурногигиенических навыков, правил безопасного поведения дома и на улице.

3. Познакомить родителей с особой ролью семьи, близких в социально-личностном развитии дошкольников. Совместно с родителями развивать доброжелательное отношение ребенка ко взрослым и сверстникам, эмоциональную отзывчивость к близким, уверенность в своих силах.

4. Совместно с родителями способствовать развитию детской самостоятельности, простейших навыков самообслуживания, предложить родителям создать условия для развития самостоятельности дошкольника дома.

5. Помочь родителям в обогащении сенсорного опыта ребенка, развитию его любознательности, накоплении первых представлений о предметном, природном и социальном мире.

6. Развивать у родителей интерес к совместным играм и занятиям с ребенком дома, познакомить их со способами развития воображения, творческих проявлений ребенка в разных видах художественной и игровой деятельности.

Направления взаимодействия педагога с родителями

Педагогический мониторинг

В ходе организации педагогического мониторинга воспитателю ранней и младшей группы важно изучить своеобразие семей, особенности семейного воспитания, педагогические проблемы, которые возникают в разных семьях. Для этого воспитатель использует методы первичной диагностики: анкетирование родителей, беседа с родителями, наблюдение за общением родителей и детей в утренний и вечерний отрезки времени.

Педагогическая поддержка

Одна из важнейших задач совместной деятельности воспитателя и родителей в раннем и младшем дошкольном возрасте — организовать условия для благополучной адаптации малыша в детском саду. В беседах с родителями педагог подчеркивает, что во многом привыкание ребенка к условиям детского сада зависит от организации его жизни в семье (режима, особенностей питания), развития элементарной детской самостоятельности в бытовых процессах. Для более успешной адаптации воспитатель предлагает такие совместные формы взаимодействия с родителями. «Первое знакомство», когда мама вместе с ребенком впервые ненадолго приходят в группу, знакомятся с новым окружением, которое ждет его в детском саду (шкафчиком в раздевалке, интересными игрушками, кроваткой в спальне), ребенок пробует проявить себя в интересной для него деятельности — порисовать красками, поиграть с водой и песком, слепить мячик из пластилина, принимают участие в совместных играх и других видах деятельности. «Делаем рисунок (поделку) в подарок группе».

Для родителей младших дошкольников, которые только поступили в детский сад, особенно важно помочь понять свои возможности как родителя и особенности своего ребенка, узнать, какие возможности для развития ребенка есть в ДОО. Для этого педагоги проводят совместный праздник для родителей с детьми «Здравствуй, детский сад!» для вновь поступивших воспитанников. Его цель — эмоциональное сближение всех участников педагогического процесса, общение в неформальной обстановке, развитие интереса родителей к деятельности ДОО. В беседах с воспитателями, психологом родители знакомятся с возможными средствами повышения своей психолого-педагогической компетентности. Это знакомство с материалами информационных бюллетеней, консультации у педагогов и специалистов ДОО. Постепенно воспитатель включает родителей в активное сотрудничество с педагогами группы, нацеливает их на совместное развитие ребенка. Решая задачи развития детской самостоятельности, инициативности, родители поддерживают стремление малышей участвовать в элементарной трудовой деятельности (вместе с мамой испечь пирожки, помочь навести порядок в комнате, сделать полку вместе с папой). Воспитатель подчеркивает, что взрослым очень важно поощрять самостоятельность детей, поддерживать попытки ее проявления, хвалить ребенка за помощь и заботу.

Педагогическое образование родителей

Педагогическое образование родителей младших дошкольников ориентировано на развитие активной, компетентной позиции родителя. Выбирая направления педагогического

образования, воспитатель ориентируется на потребности родителей группы. Анализируя результаты педагогического мониторинга, воспитатель определяет наиболее значимые темы для педагогического образования родителей группы, например: «Развиваем детскую самостоятельность», «Как научить ребенка играть», «Как организовать семейный досуг». Педагог стремится поддержать активность, заинтересованность родителей, предлагает такие формы встреч, как дискуссии, «круглые столы», вечера вопросов и ответов, творческие мастерские, тренинги и ролевые игры. Педагог знакомит родителей с факторами укрепления здоровья детей, обращая особое внимание на их значимость в период адаптации ребенка к детскому саду.

Особенно важно вызвать у родителей младших дошкольников интерес к вопросам здоровья ребенка, желание укреплять его не только медицинскими средствами, но и с помощью правильной организации режима, питания, совместных с родителями физических упражнений (зарядки, подвижных игр), прогулок. В ходе бесед «Почему ребенок плохо адаптируется в детском саду?», «Как уберечь ребенка от простуды?» воспитатель подводит родителей к пониманию того, что основным фактором сохранения здоровья ребенка становится здоровый образ жизни его семьи.

Совместная деятельность педагогов и родителей

Педагог стремится активно включать родителей в совместную деятельность с их детьми — сюжетные и подвижные игры, совместное рисование. Очень важно помочь родителям получать удовольствие от совместных игр, общения со своим ребенком. Развитию совместного общения взрослых и детей поможет цикл игровых встреч с мамами — «Вот она какая, мамочка родная», где мамы совместно с детьми играют, рисуют, читают, рассказывают, поют, угощаются сладостями собственного изготовления. «Сильные, ловкие, смелые»: дети вместе с родителями играют в подвижные игры. «Мы рисуем Новый год»: дети вместе с близкими рисуют. Сплочению родителей и педагогов будет способствовать совместное с родителями оформление групповых газет, фотоальбомов: «Вот какие малыши, полюбуйтесь от души», «Вместе ходим в детский сад», «У нас в семье праздник».

д) События образовательной организации.

Событие предполагает взаимодействие ребёнка и взрослого, в котором активность взрослого приводит к приобретению ребёнком собственного опыта переживания той или иной ценности. Событийным может быть не только организованное мероприятие, но и спонтанно возникшая ситуация, и любой режимный момент, традиции утренней встречи детей, индивидуальная беседа, общие дела, совместно реализуемые проекты и прочее.

Проекты воспитательной направленности

Проектирование событий позволяет построить целостный годовой цикл методической работы на основе традиционных ценностей российского общества. Это поможет каждому педагогу спроектировать работу с группой в целом, с подгруппами детей, с каждым ребёнком.

Воспитательное событие – это спроектированная взрослым образовательная ситуация. В каждом воспитательном событии педагог продумывает смысл реальных и возможных действий детей и смысл своих действий в контексте задач воспитания. Событием может быть не только организованное мероприятие, но и спонтанно возникшая ситуация, и любой режимный момент, традиции утренней встречи детей, индивидуальная беседа, общие дела, совместно реализуемые проекты и пр.

Планируемые и подготовленные педагогом воспитательные события проектируются в соответствии с календарным планом воспитательной работы ДОО, группы, ситуацией развития конкретного ребенка.

Проектирование событий в ДОО возможно в следующих формах:

- разработка и реализация значимых событий в ведущих видах деятельности (детско-взрослый спектакль, построение эксперимента, совместное конструирование, спортивные игры и др.);

- проектирование встреч, общения детей со старшими, младшими, ровесниками, с взрослыми, с носителями воспитательно значимых культурных практик (искусство, литература, прикладное творчество и т. д.), профессий, культурных традиций народов России;

- создание творческих детско-взрослых проектов (празднование Дня Победы с приглашением ветеранов, «Театр в детском саду» – показ спектакля для детей из соседнего детского сада и т. д.).

Проектирование событий позволяет построить целостный годовой цикл методической работы на основе традиционных ценностей российского общества. Это помогает каждому педагогу создать тематический творческий проект в своей группе и спроектировать работу с группой в целом, с подгруппами детей, с каждым ребенком.

Праздники

Количество праздников самостоятельно определяется педагогами, в зависимости от возрастных и индивидуальных особенностей, потребностей и интересов детей.

Традиционными являются праздники: «Осенины», «Новый год», «Праздник для пап» (посвященный 23 февраля), «Праздник женщин» (посвященный 8 марта), «До свидания, детский сад», «День защиты детей».

Общие дела

Акция «Покормим птиц», «РАЗдельный сбор», «День книги», «День театра» и т.д.

Ритмы жизни

Воспитатель лично встречает родителей и каждого ребенка. Здоровается с ними. Выражает радость по поводу того, что они пришли. Можно сказать, что его приход с нетерпением ждут другие дети. С приходом последнего ребенка воспитатель приветствует всех детей. Выражает радость по поводу того, что все дети собрались вместе. Желает им весело и интересно провести время. Обсуждает содержание их совместной деятельности на текущий день. В процессе обсуждения учитывает пожелания и предложения детей. В конце дня все вместе кратко подводят итог прожитого дня. Обращает внимание на детские работы, выполненные в процессе свободной самостоятельной деятельности. Побуждая детей к дальнейшему совершенствованию этих работ. Затем каждому ребенку предоставляется возможность сказать о себе что - либо хорошее.

По понедельникам утренние часы проходят под девизом: « *Утро радостных встреч*». Воспитатель выражает радость по поводу встречи с детьми. Рассказывает, как он провел выходные дни или о чем - то новом, интересном. Затем выслушивает всех детей, желающих поделиться своими впечатлениями. Воспитатель рассказывает, что нового и интересного ожидает детей на этой неделе. В конце разговора всех ждет сюрприз (сценка из кукольного театра, новая игрушка, интересная книга, раздача детям небольших сувениров). В дальнейшем сюрпризы могут быть подготовлены самими детьми.

Режимные моменты

Перед любим приемом пищи воспитанники выполняют гигиенические процедуры. Обязательной частью является объявление блюд.

После пробуждения от дневного сна с воспитанниками проводится гимнастика и ходьба на массажных ковриках.

Свободная игра

Воспитанникам предлагается перечень игр, они выбирают по интересам. Игры проводятся как индивидуально ребенком, либо малыми группами, либо подгруппами, либо парами, либо всей группой. Это зависит от правил игры, которую дети выбирают.

Свободная деятельность.

Данный вид деятельности воспитанники определяют сами. Ежедневно на прогулке и во второй половине дня ребятам выделяется время для свободной деятельности.

е) Совместная деятельность в образовательных ситуациях.

Совместная деятельность в образовательных ситуациях является ведущей формой организации совместной деятельности взрослого и ребёнка по освоению ООП ДО, в рамках которой возможно решение конкретных задач воспитания.

Воспитание в образовательной деятельности осуществляется в течение всего времени пребывания ребёнка в ДОО.

Содержание деятельности педагога на этапе осуществления педагогического процесса может быть представлено взаимосвязанной системой таких педагогических действий, как:

применение отобранных методов, средств и приемов осуществления педагогического процесса;

обеспечение взаимодействия субъектов педагогического процесса и создание условий для его эффективного протекания;

использование необходимых приемов стимулирования активности обучающихся;

установление обратной связи и своевременная корректировка хода педагогического процесса.

Воспитательная деятельность педагога проявляется, прежде всего, в ее целях. Она не имеет конкретного предметного результата, который можно было бы воспринимать с помощью органов чувств, поскольку направлена на обеспечение эффективности других видов деятельности (учебной, трудовой). Содержание, формы и методы воспитательной деятельности педагога всегда подчинены тому или иному виду деятельности детей. О ее эффективности можно судить и по таким критериям, как уровень развития коллектива, обученность и воспитанность обучающихся, характер сложившихся взаимоотношений, сплоченность группы дошкольников. Однако основной продукт воспитательной деятельности всегда носит психологический характер. Деятельность педагога-психолога, как и любая другая, строится на основе переработки поступающей информации. Важнейшей является психологическая информация о свойствах и состояниях коллектива и его отдельных членов. Отсюда воспитательная деятельность представляет собой различные методы, средства и приемы психологического и педагогического воздействия и взаимодействия. Основным признаком эффективного педагогического взаимодействия является взаимосвязь всех педагогов ДОО направленная на развитие личности ребенка, социального становления, гармонизацию взаимоотношений детей с окружающим социумом, природой, самим собой.

При организации воспитательных отношений необходимо использовать потенциал основных и дополнительных образовательных программ и включать обучающихся в разнообразную, соответствующую их возрастным индивидуальным особенностям, деятельность, направленную на:

формирование у детей гражданственности и патриотизма;

опыта взаимодействия со сверстниками и взрослыми в соответствии с общепринятыми нравственными нормами;

приобщение к системе культурных ценностей;

готовности к осознанному выбору профессии;

экологической культуры, предполагающей ценностное отношение к природе, людям, собственному здоровью;

эстетическое отношение к окружающему миру;

потребности самовыражения в творческой деятельности, организационной культуры, активной жизненной позиции.

Воспитательная деятельность педагога включает в себя реализацию комплекса организационных и психолого-педагогических задач, решаемых педагогом с целью обеспечения оптимального развития личности ребенка.

К основным видам организации совместной деятельности в образовательных ситуациях в ДОО можно отнести:

ситуативная беседа, рассказ, советы, вопросы;

чтение художественной литературы с последующим обсуждением и выводами, сочинение рассказов, историй, сказок, заучивание и чтение стихов наизусть;

разучивание и исполнение песен, театрализация, драматизация, этюды-инсценировки;

рассматривание и обсуждение картин и книжных иллюстраций, просмотр видеороликов, презентаций, мультфильмов;

организация выставок (книг, репродукций картин, тематических или авторских, детских поделок и тому подобное), игровые методы (игровая роль, игровая ситуация, игровое действие и другие);

демонстрация собственной нравственной позиции педагогом, личный пример педагога, приучение к вежливому общению, поощрение (одобрение, тактильный контакт, похвала, поощряющий взгляд).

ж) Организация предметно-пространственной среды.

Реализация воспитательного потенциала предметно-пространственной среды может предусматривать совместную деятельность педагогов, обучающихся, других участников образовательных отношений по её созданию, поддержанию, использованию в воспитательном процессе:

знаки и символы государства, региона, населенного пункта и ДОО; компоненты среды, отражающие региональные, этнографические и другие

особенности социокультурных условий, в которых находится ДОО;

компоненты среды, отражающие экологичность, природосообразность и безопасность;

компоненты среды, обеспечивающие детям возможность общения, игры и совместной деятельности;

компоненты среды, отражающие ценность семьи, людей разных поколений, радость общения с семьей;

компоненты среды, обеспечивающие ребёнку возможность познавательного развития, экспериментирования, освоения новых технологий, раскрывающие красоту знаний, необходимость научного познания, формирующие научную картину мира;

компоненты среды, обеспечивающие ребёнку возможность посильного труда, а также отражающие ценности труда в жизни человека и государства;

компоненты среды, обеспечивающие ребёнку возможности для укрепления здоровья, раскрывающие смысл здорового образа жизни, физической культуры и спорта;

компоненты среды, предоставляющие ребёнку возможность погружения в культуру России, знакомства с особенностями традиций многонационального российского народа.

Вся среда ДОО должна быть гармоничной и эстетически привлекательной.

При выборе материалов и игрушек для ППС необходимо ориентироваться на продукцию отечественных и территориальных производителей. Игрушки, материалы и оборудование должны соответствовать возрастным задачам воспитания детей дошкольного возраста и иметь документы, подтверждающие соответствие требованиям безопасности.

з) Социальное партнерство.

Реализация воспитательного потенциала социального партнерства предусматривает:

участие представителей организаций-партнеров в проведении отдельных мероприятий (дни открытых дверей, государственные и региональные, праздники, торжественные мероприятия и тому подобное);

участие представителей организаций-партнеров в проведении занятий в рамках дополнительного образования;

проведение на базе организаций-партнеров различных мероприятий, событий и акций воспитательной направленности;

реализация различных проектов воспитательной направленности, совместно разрабатываемых детьми, родителями (законными представителями) и педагогами с организациями-партнерами.

Социальные партнеры ДО

№	Социальные партнеры	Цель, задачи	Мероприятия
1	учреждения здравоохранения: детская поликлиника	объединить усилия сотрудников, родителей и медицинского учреждения для эффективной организации профилактической и оздоровительной работы. Повысить функциональные и адаптационные возможности организма детей за счет внедрения здоровьесберегающих технологий.	Санитарно-просветительские мероприятия, медосмотр, оздоровительные мероприятия, пропаганда ЗОЖ и методов оздоровления
2	Спортивные учреждения (ДЮСШ, стадион «Нефтяник», МАУ «СОК»)	создать условия для гармоничного физического развития детей, совершенствование индивидуальных способностей и самостоятельности. Объединить	Соревнования «Веселые старты», ГТО, посещение бассейна

		усилия педагогов дошкольного образования, родителей и педагогов дополнительного образования для эффективной организации физкультурно-оздоровительной работы в системе «ребенок-педагог-родитель».	
3	учреждения культуры – Школа искусств, ЦДОД, ДК «Россия», музей города Отрадного, клуб «Юность», городская детская библиотека, городской парк культуры и отдыха	расширять творческое взаимодействие ДОО с учреждениями культуры для создания единой социокультурной педагогической системы. Осуществлять интегрированный подход к эстетическому воспитанию и формированию художественно-творческих способностей в системе «ребенок-педагог-родитель». Способствовать развитию духовно-нравственной культуры участников образовательного процесса.	экскурсии, концерты, конкурс «Весенняя театралья», конкурс юных вокалистов «Колибри», конкурс «Весенние колокольчики», выставка-конкурс «Марья искусница», фестиваль-конкурс хореографического творчества «Волшебное кружево танца, зональный фестиваль народного творчества «Красно солнышко», Посещение тематических выставок. Литературные «круглые столы», экскурсии, совместные мероприятия и праздники, городская акция по сбору вторичного сырья
4	учреждения образования ГБОУ СОШ №6, РЦ, Отраденское управление образования и науки Самарской области	создание преемственности образовательных систем, способствующих позитивному отношению дошкольников к своей будущей социальной роли – ученик. Повышение уровня профессиональной компетентности педагогов и педагогической культуры родителей в подготовке детей к школе, посредством педагогического взаимодействия	родительские собрания с приглашением учителей начальных классов, участие в совместных мероприятиях, посещение воспитанниками школы.
5	родительская общественность	Вовлечение родителей в образовательный процесс детского сада	участие родителей в создании и оформлении выставок детского творчества, участие в реализации детских проектов, День открытых дверей

2.3.3 Организационный раздел Программы воспитания

а) Кадровое обеспечение

Безусловно, процесс воспитания - процесс комплексный. Комплексность в данном контексте означает единство целей, задач, содержания, форм и методов воспитательного процесса, подчиненное идее целостности формирования личности.

Содержание нормативно-правового обеспечения как *вида ресурсного обеспечения* реализации программы воспитания в ДОУ включает:

Федеральный закон от 31 июля 2020 г. № 304-ФЗ “О внесении изменений в Федеральный закон «Об образовании в Российской Федерации» по вопросам воспитания обучающихся”.

Федеральный государственный образовательный стандарт дошкольного образования, приказ Минобрнауки №1155 от 17.10.2013г, (ФГОС ДО).

Основные локальные акты:

- Основная общеобразовательная программа дошкольного образования СП ГБОУ СОШ №6 г.о.отрадный Детский сад №8;

- План работы на учебный год
- Календарный учебный график;
- Рабочая программа воспитания в ДО;
- Рабочие программы воспитания педагогов групп, как часть основной образовательной программы (далее - ООП ДО);
- Должностные инструкции специалистов, отвечающих за организацию воспитательной деятельности в ДО;
- Документы, регламентирующие воспитательную деятельность в ДО (штатное расписание, обеспечивающее кадровый состав, реализующий воспитательную деятельность в ДО)

Подробное описание приведено на сайте СП ГБОУ СОШ №6 г.о.Отрадный Детский сад №8

Наименование должности (в соответствии со штатным расписанием ОО)	Функционал, связанный с организацией и реализацией воспитательного процесса
Руководитель структурного подразделения	<ul style="list-style-type: none"> - управляет воспитательной деятельностью на уровне структурного подразделения; - создает условия, позволяющие педагогическому составу реализовать воспитательную деятельность; <p>проводит анализ итогов воспитательной деятельности в СП за учебный год;</p> <ul style="list-style-type: none"> - планирует воспитательную деятельность в ДО на учебный год, включая календарный план воспитательной работы на учебный год; - регулирование воспитательной деятельности в ДО; - контроль за исполнением управленческих решений по воспитательной деятельности в ДО (в том числе осуществляется через мониторинг качества организации воспитательной деятельности в ДО).
Старший воспитатель	<ul style="list-style-type: none"> - формирование мотивации педагогов к участию в разработке и реализации разнообразных образовательных и социально значимых проектов; - информирование о наличии возможностей для участия педагогов в воспитательной деятельности; - наполнение сайта детского сада информацией о воспитательной деятельности; - организация повышения психолого-педагогической квалификации воспитателей; - организационно-координационная работа при проведении общесадовых воспитательных мероприятий; - участие обучающихся в районных и городских, конкурсах и т.д.; - организационно-методическое сопровождение воспитательной деятельности педагогических инициатив; - создание необходимой для осуществления воспитательной деятельности инфраструктуры; - развитие сотрудничества с социальными партнерами; <p>стимулирование активной воспитательной деятельности педагогов</p>

Педагог-психолог	<ul style="list-style-type: none"> - оказание психолого-педагогической помощи; - осуществление социологических исследований обучающихся; - организация и проведение различных видов воспитательной работы
Воспитатель Музыкальный руководитель Учитель-логопед	<ul style="list-style-type: none"> - обеспечивает занятие обучающихся творчеством, медиа, физической культурой, включая детей с ОВЗ; - формирование у обучающихся активной гражданской позиции, сохранение и приумножение нравственных, культурных и научных ценностей в условиях современной жизни, сохранение традиций ДО; - организация работы по формированию общей культуры будущего школьника; - внедрение здорового образа жизни; - внедрение в практику воспитательной деятельности научных достижений, новых технологий образовательного процесса; - организация участия обучающихся в мероприятиях, проводимых окружными, городскими и другими структурами в рамках воспитательной деятельности;
Помощник воспитателя	<ul style="list-style-type: none"> - совместно с воспитателем обеспечивает занятие обучающихся творчеством, трудовой деятельностью; - участвует в организации работы по формированию общей культуры будущего школьника;

б) Нормативно-методическое обеспечение

Содержание нормативно-правового обеспечения как *вида ресурсного обеспечения* реализации программы воспитания в ДОУ включает:

Федеральный закон от 31 июля 2020 г. № 304-ФЗ “О внесении изменений в Федеральный закон «Об образовании в Российской Федерации» по вопросам воспитания обучающихся”.

Федеральный государственный образовательный стандарт дошкольного образования, приказ Минобрнауки №1155 от 17.10.2013г, (ФГОС ДО).

Основные локальные акты:

- Основная общеобразовательная программа дошкольного образования СП ГБОУ СОШ №6 г.о.отрадный Детский сад №8;
- План работы на учебный год
- Календарный учебный график;
- Рабочая программа воспитания в ДО;
- Рабочие программы воспитания педагогов групп, как часть основной образовательной программы (далее - ООП ДО);
- Должностные инструкции специалистов, отвечающих за организацию воспитательной деятельности в ДО;
- Документы, регламентирующие воспитательную деятельность в ДО (штатное расписание, обеспечивающее кадровый состав, реализующий воспитательную деятельность в ДО)

Подробное описание приведено на сайте СП ГБОУ СОШ №6 г.о.Отрадный Детский сад №8

в) Требования к условиям работы с особыми категориями детей.

По своим основным задачам воспитательная работа в ДОО не зависит от наличия (отсутствия) у ребёнка особых образовательных потребностей. В основе процесса воспитания детей в ДОО должны лежать традиционные ценности российского общества. Необходимо создавать особые условия воспитания для отдельных категорий обучающихся, имеющих особые образовательные потребности: дети с инвалидностью, дети с ограниченными возможностями здоровья, дети из социально уязвимых групп (воспитанники детских домов, дети из семей мигрантов, и так далее), одаренные дети и другие категории.

Инклюзия подразумевает готовность образовательной системы принять любого ребёнка независимо от его особенностей (психофизиологических, социальных, психологических, этнокультурных, национальных, религиозных и других) и обеспечить ему оптимальную социальную ситуацию развития.

Программа предполагает создание следующих условий, обеспечивающих достижение целевых ориентиров в работе с особыми категориями детей:

1) направленное на формирование личности взаимодействие взрослых с детьми, предполагающее создание таких ситуаций, в которых каждому ребёнку с особыми образовательными потребностями предоставляется возможность выбора деятельности, партнера и средств; учитываются особенности деятельности, средств её реализации, ограниченный объем личного опыта детей особых категорий;

2) формирование игры как важнейшего фактора воспитания и развития ребёнка с особыми образовательными потребностями, с учётом необходимости развития личности ребёнка, создание условий для самоопределения и социализации детей на основе социокультурных, духовно-нравственных ценностей и принятых в российском обществе правил и норм поведения;

3) создание воспитывающей среды, способствующей личностному развитию особой категории дошкольников, их позитивной социализации, сохранению их индивидуальности, охране и укреплению их здоровья и эмоционального благополучия;

4) доступность воспитательных мероприятий, совместных и самостоятельных, подвижных и статичных форм активности с учётом особенностей развития и образовательных потребностей ребёнка; речь идет не только о физической доступности, но и об интеллектуальной, когда созданные условия воспитания и применяемые правила должны быть понятны ребёнку с особыми образовательными потребностями;

5) участие семьи как необходимое условие для полноценного воспитания ребёнка дошкольного возраста с особыми образовательными потребностями.

2.4. Часть, формируемая участниками образовательных отношений

а) Специфика национальных, социокультурных и иных условий, в которых осуществляется образовательная деятельность

Федеральный государственный образовательный стандарт дошкольного образования среди условий, необходимых для создания социальной ситуации развития детей, соответствующих специфике дошкольного возраста, предполагает построение вариативного развивающего образования, ориентированного на уровень развития, проявляющегося у ребёнка в совместной деятельности со взрослым, но не актуализирующийся в его индивидуальной деятельности (зона ближайшего развития) отмечает:

создание условий для овладения культурными средствами деятельности;

организацию видов деятельности, способствующих развитию мышления, речи, общения, воображения и детского творчества, личностного, физического и художественно-эстетического развития детей;

поддержку спонтанной игры детей, её обогащение, обеспечение игрового времени и пространства;

взаимодействие с родителями по вопросам образования ребёнка, непосредственного вовлечения их в образовательную деятельность, в том числе путём создания образовательных проектов совместно с семьёй на основе выявления потребностей и поддержки образовательных инициатив семьи.

Детская игра и конструирование как одни из специфичных и предпочитаемых детьми видов деятельности занимают достойное место как в методологии, так и в практике образования.

Венгер Л. А., говоря о развивающей ценности игры, подчеркивал, что любой вид деятельности ребёнка формирует прежде всего такие психические свойства и способности, которые необходимы для реализации именно этого вида деятельности. В сюжетной игре Л. А. Венгер выделял следующие специфические характеристики: у способность действовать во внутреннем воображаемом плане; у ориентировка в системе человеческих взаимоотношений; у способность к согласованию действий в совместной игре. Из установок Л. А. Венгера очевидно, что содержание

сюжета игры является несущественным, а участие взрослого, направляющего сюжет в «педагогически ценном» направлении, — неприемлемым.

Короткова Н. А. также отрицает роль взрослого в игре как «цензора» содержания сюжета и «регламентатора» его развития. Основной формой взаимодействия взрослого с ребёнком, по мнению автора, являются партнёрские отношения участников. Взрослый начинает игру или включается в игру детей на общих основаниях, не используя свой авторитет взрослого, и последовательно передаёт ребёнку специфические для данного этапа способы построения сюжета игры.

О значении конструирования в развитии дошкольников говорили многие отечественные педагоги и психологи (Н. Н. Поддьяков, А. Н. Давидчук, З. В. Лиштван, Л. А. Парамонова, Л. В. Куцакова и др.). Поддьяков Н. Н. утверждает, что конструкторская деятельность играет существенную роль в умственном развитии ребёнка. В процессе конструктивной деятельности ребёнок создаёт определённую, заранее заданную воспитателем модель предмета из готовых деталей. В этом процессе он воплощает свои представления об окружающих предметах в реальной модели этих предметов. Конструируя, ребёнок уточняет свои представления, глубже и полнее познаёт такие пространственные свойства предметов, как форма, величина, конструкция и т. д.

В конструировании дети практически действуют с реальными предметами. Но эта деятельность существенно отличается от предметного манипулирования на более ранних этапах детства. В конструкторской деятельности отдельные действия ребёнка подчинены основной цели — сделать заранее задуманный предмет.

Одними из самых востребованных игрушек в современном мире являются конструкторы LEGO/аналог и Полесье.

LEGO (Leg Godt — «играй хорошо») — серии игрушек, представляющие собой наборы деталей для сборки и моделирования разнообразных предметов. Основой наборов LEGO является кирпичик (кубик) — деталь, представляющая собой полый пластмассовый блок, соединяющийся с другими такими же кирпичиками на шипах. В наборы также входит множество других деталей: фигурки людей и животных, колёса и т. д.

Что же позволяет считать образовательные решения «LEGO Education» соответствующими принципам современного образования?

Конструкторы LEGO в силу своей специфики одинаково интересны и детям, и взрослым, что соответствует принципам сотрудничества детей и взрослых, в том числе и родителей воспитанников. Данная позиция позволяет организовать ряд семейных проектов на базе конструкторов LEGO и является одним из вариантов взаимодействия с семьями воспитанников с целью оптимизации их развития.

LEGO в основу работы с конструкторами закладывает метод познавательного и художественного поиска, что соответствует алгоритму организации проектной деятельности.

LEGO органично сочетает игру, конструирование и программирование.

LEGO, являясь средством индивидуального интеллектуального и творческого развития, тем не менее является мощным средством коммуникации, так как предполагает не только обсуждение и сравнение индивидуально созданных моделей, но и совместного их усовершенствования и преобразования для последующей игры или в соответствии с заданными условиями. Для этого необходимо договариваться, учитывать мнения партнеров по игре и считаться с ним, в прогностическом варианте и реальном времени продумывать сюжет, создавать дополнительные «гаджеты» для его реализации

Кроме того, Л. А. Парамонова в разделе «Конструирование из деталей конструкторов» сделала кардинальный поворот от репродуктивной деятельности к творческому конструированию. С целью преодоления в конструировании из деталей конструкторов подражательной основы и для развития деятельности творческого характера ею совместно с коллегами была разработана трёхчастная система творческого конструирования, которая состоит из трёх этапов.

1 этап: организация широкого самостоятельного детского экспериментирования с новым материалом.

2 этап: решение детьми проблемных задач двух типов: на развитие воображения и на формирование обобщённых способов конструирования, которое предполагает использование умения экспериментировать с новыми материалами и в новых условиях.

3 этап: организация конструирования по собственному замыслу детей.

В соответствии с выше изложенным в рамках обязательной части общеобразовательной программы ДОО предполагается реализация образовательной деятельности с использованием LEGO конструкторов, начиная с младшего дошкольного возраста (возрастная категория с 3 до 7 лет). Системность и направленность данного процесса обеспечивается включением LEGO-конструирования в регламент образовательной деятельности детского сада, реализуется в рамках образовательной области «Познавательное развитие».

б) Направления, выбранные участниками образовательных отношений из числа парциальных и иных программ и/или созданных ими самостоятельно.


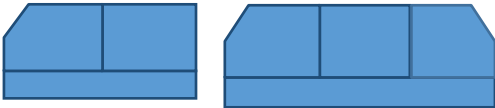
Направление развития	Наименование парциальной или авторской программы	Авторы	Выходные данные	Рецензенты	Краткая характеристика программы
Художественно – эстетическое развитие	парциальная образовательная программа дошкольного образования, направленная на развитие пространственного мышления дошкольников в от 3 до 7 лет «Лего - старт»	Авторы - составители: заместитель заведующего по учебно-воспитательной работе СП «Петушок» МДОУ «Детский сад Стрежевой» Нугманова З.Ш., Голубчикова Т.Н.	Интернет – ресурс	Приказ МДОУ «Детский сад Стрежевой» от 30.08.2023 №75	Парциальная образовательная программа дошкольного образования направлена на развитие пространственного мышления дошкольников «Лего - старт». В программе представлено новое содержание образования, связанное с техническим контентом в дошкольном возрасте, не ограниченное уже существующими (конструированием и математикой) его компонентами, а дополненное новыми, необходимыми для системного мышления.

в) Комплексно – тематическое планирование части, формируемой участниками образовательных отношений

2.5.3. Комплексно – тематическое планирование части, формируемой участниками образовательных отношений

<p>2 младшая группа (3-4)</p>	<p>«Знакомство с конструктором LEGO -DUPLO»</p> <p><i>Теория:</i> Знакомство с видами деталей конструктора LEGO- DUPLO</p> <p><i>Практика:</i> Знакомство со способами соединения деталей (кладка, перекрытие)</p> <p><i>Задачи:</i></p> <ul style="list-style-type: none"> • Познакомить с деталями LEGO конструктора Duplo; • Научить группировать детали конструктора по форме, цвету, размеру; • Познакомить со способами скрепления деталей: соединять детали конструктора друг с другом способом кладка и перекрытие в определенном порядке, строить конструкцию на платформе. • Учить называть детали конструктора LEGO «Дупло»; • Учить простейшему анализу сооружённых построек (выделять форму, величину, цвет деталей); • Учить выполнять простейшую конструкцию в соответствии с образцом и заданными условиями; • Учить показать детям возможность создания целого из частей путем организации сюжетного конструирования. • Развивать внимание, память; • Формировать сенсорные эталоны; • Формировать чувство формы при создании элементарной конструкции; • Развивать наглядно-действенное и наглядно-образное мышление; сформировать навыки работы с крупными и средними деталями; • Способствовать овладению конструктивными умениями: расположение детали в различных плоскостях, надежное соединение постройки со схемами, подбор необходимых способов соединения; • Формировать интерес к конструктивному экспериментированию; • Развивать слуховое внимание, умение слышать словесные указания, инструкции и характеристики педагога; • Развивать эстетику восприятия окружающего мира и самого образа конструкции; • Формировать умение выполнять коллективную работу. 	
<p>Месяцы</p>	<p>Тема</p>	<p>Задачи</p>

<p style="text-align: center;">Сентябрь</p>	<p><i>Теория:</i> Знакомство с деталью конструктора LEGO-DUPLO, кубик <i>Практика:</i> знакомство со способом соединения, кладка. Игра «Построй башню»</p> <ol style="list-style-type: none"> 1. Построить башню из одинаковых по цвету кубиков. 2. Построить башню из одинаковых по форме кубиков. 3. Построить башню из одинаковых кубиков 	<p>Познакомить с деталью конструктора: кубик. Учить самостоятельно подбирать необходимые детали (по цвету, размеру). Формировать умение конструировать модели. Развивать мелкую моторику рук. Закреплять знания о цветах (красный, зеленый). Развивать образное мышление.</p>
<p style="text-align: center;">Октябрь</p>	<p><i>Теория:</i> Знакомство с деталью конструктора LEGO-DUPLO, пластина конструирование способом кладка, чередуя кубик и пластину. <i>Практика:</i> Игра «Построй башню»</p> <ol style="list-style-type: none"> 1. Построить башню из одинаковых кубиков 2. Построить башню из одинаковых пластин. 3. Построить башню чередуя кубики и пластины. 	<p>Познакомить с деталью конструктора: пластина. Учить находить различия между кубиком и пластиной. Учить самостоятельно подбирать необходимые детали (по форме, размеру, цвету). Формировать умение конструировать модели. Развивать мелкую моторику рук. Закреплять знания о цветах (красный, зеленый). Закрепить понятие толстый, тонкий на примере LEGO. Развивать воображение, память образное мышление.</p>
<p style="text-align: center;">ноябрь</p>	<p>1. Конструирование по показу. <i>Теория:</i> Закрепление понятий кубик и пластина. <i>Практика:</i> конструирование способом кладка, используя детали LEGO кубик и пластина <i>Игра</i> Построить башню используя одинаковые квадратные кубики (до 3) и 1 большую квадратную пластину. (гриб, зонт...)</p>	<p>Учить находить различия между кубиком и пластиной. Учить самостоятельно подбирать необходимые детали (по форме, размеру). Формировать умение конструировать модели.</p>

	<p>2. Конструирование по показу.</p> <p><i>Теория:</i> Знакомство с деталью конструктора LEGO-DUPLO, наклонный кубик/ кубик с горкой. Закрепление понятий кубик и пластина.</p> <p><i>Практика:</i> конструирование способом кладка, используя детали LEGO: кубик, кубик с горкой и пластина</p> <p><i>Игра</i></p> <p>Построить модель транспорта (автомобиль) используя детали LEGO: (одинаковые по размеру кубики с горкой (2 шт.), 1 пластина)</p> 	<p>Учить находить различия и схожесть детали кубик и кубик с горкой, кубик и пластина.</p> <p>Учить самостоятельно подбирать необходимые детали (по форме, размеру).</p> <p>Формировать умение конструировать модель транспорта (кубики с горкой располагались на пластине с одной стороны).</p>
	<p>3. Конструирование по показу.</p> <p><i>Теория:</i> Закрепление понятий кубик, наклонный кубик/ кубик с горкой, пластина.</p> <p><i>Практика:</i> конструирование способом кладка, используя детали LEGO: кубик, кубик с горкой и пластина</p> <p><i>Игра</i></p> <p>1. Построить модель транспорта (грузовик) используя детали LEGO: 1 кубик, 1 кубик с горкой и 1 пластина.</p> <p>2. Построить модель транспорта (автобус) используя детали LEGO: 1 кубик, 2 кубика с горкой и 1 пластина.</p> 	<p>Учить находить различия и схожесть детали кубик и кубик с горкой, кубик и пластина.</p> <p>Учить самостоятельно подбирать необходимые детали (по форме, размеру).</p> <p>Формировать умение конструировать модель транспорта (кубик с горкой располагался на пластине с одной стороны кубика).</p>

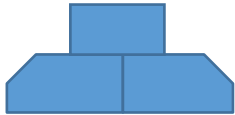
4. Конструирование по показу.

Теория: Закрепление понятий кубик, наклонный кубик/ кубик с горкой, пластина.

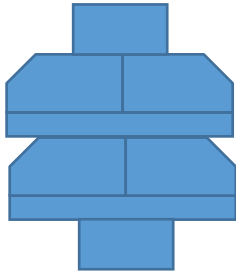
Практика: знакомство со способом соединения, перекрытие. Конструирование способом кладка и перекрытие используя детали LEGO: кубик, кубик с горкой и пластина

Игра

1. Построить модель дерева используя детали LEGO: (одинаковые по размеру кубики с горкой (2 шт.), 1 пластина, кубики)



2. Построить модель дерева используя детали LEGO: (одинаковые по размеру кубики с горкой (4 шт.), 2 пластины, 2 кубика)



Учить находить различия и схожесть деталей кубик и кубик с горкой, кубик и пластина.

Учить самостоятельно подбирать необходимые детали (по форме, размеру).

Закрепить умение строить башню способом кладки.

Формировать умение конструировать модель дерева.

Формировать знания детей о том, что такое прочность конструкции.

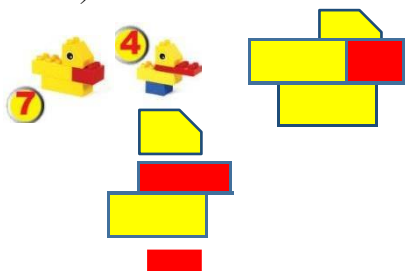
1- Конструирование по показу.

Теория: Знакомство с элементом детали конструктора LEGO-DUPLO, шип.

Практика: конструирование модели способом кладка и перекрытие.

Игра

*Построить модель птицы (утка, цыпленок) используя кубики с 2 шипами (4 шт), длинный кубик с шипами по 2*4(6,8...), кубик с горкой (возможно добавление деталей в зависимости от животного, уши, хвост)*



Познакомить с элементом деталей конструктора - шип.

Учить находить нужную деталь конструктора ориентируясь на количество шипов (кубик, пластина с 1-2 шипами)

Развивать мелкую моторику рук.

Закрепить умение строить башню способом кладка

Формировать умение конструировать модель способом перекрытие.

Формировать знания детей о том, что способ перекрытие способствует не только прочности конструкции.

1- Конструирование по показу.

Теория: Закрепление с понятия кубик/ пластина с 1 и 2 шипами

Практика: конструирование модели способом кладка. Используя кубики 2*2

Игра

1. Построим заборчик.



2. Разноцветные заборчики

Закрепить знания о размере, высоте, цвете, свойствах (высокий - низкий).

Учить находить нужную деталь конструктора ориентируясь на количество шипов (кубик, пластина с 1-2 шипами)

Развивать мелкую моторику рук.

Формировать умение конструировать модель способом кладка и перекрытие.

<p>февраль 3-4 неделя</p>	<p>1- Конструирование по показу. <i>Теория:</i> Закрепление с понятия кубик/ пластина с шипами. <i>Практика:</i> конструирование модели способом кладка и перекрытие используя кубики и пластины 2*2 и 2*3 <i>Игра:</i> Построить модель животного (лошадь, собака, кошка, корова...) используя кубики с 2 шипами (4 шт), длинный кубик с шипами по 2*4(6,8...), кубик с горкой (возможно добавление деталей в зависимости от животного, уши, хвост)</p> 	<p>Учить находить нужную деталь конструктора ориентируясь на количество шипов (кубик, пластина с 3 шипами) Закрепить умение строить башню способом кладка Формировать знания детей о том, что способ перекрытие способствует не только прочности конструкции, но и объединению композиции.</p>
<p>Март</p>	<p>1- Конструирование по показу. <i>Теория:</i> Закрепление с понятия кубик/ пластина с шипами. <i>Практика:</i> конструирование модели способом кладка и перекрытие. Игра</p> <p>1. Построим стол (4 ножки – башня из кубиков с 1 шипом, столешница – 2 пластины 2*2) соединенных способом перекрытия пластиной 2*4</p>  <p>Табурет (4 ножки из кубиков с 1 шипом, сидение – пластина 2*2)</p> <p>2. Построить стулья (4 ножки из кубиков с 1 шипом, сидение – пластина 2*2, спинка – кубик 1*2)</p> 	<p>Учить находить нужную деталь конструктора ориентируясь на количество шипов. Закрепить умение строить башню способом кладка Формировать знания детей о том, что способ перекрытие способствует не только прочности конструкции, но и объединению композиции.</p>

Апрель	<p>2- Конструирование по показу. <i>Теория:</i> Закрепление с понятия кубик/ пластина с шипами. <i>Практика:</i> конструирование модели способом кладка и перекрытие, используя кубики и пластины 2*2 и 2*4</p> <p>Игра</p> <ol style="list-style-type: none"> 1. Узкая и широкая скамеечки 2. Узкие и широкие воротца 4. Праздничные ворота с заборчиком 	<p>Учить находить нужную деталь конструктора ориентируясь на количество шипов.</p> <p>Закрепить умение строить башню способом кладка.</p> <p>Формировать знания детей о том, что способ перекрытие способствует не только прочности конструкции, но и объединению композиции.</p> <p>Закреплять понятия «узкий, широкий».</p>
Май	<p>1- Конструирование по показу. <i>Теория:</i> Закрепление с понятия кубик/ пластина с шипами. <i>Практика:</i> конструирование модели способом кладка и перекрытие, используя кубики и пластины 2*2 и 2*4</p> <p>Игра</p> <ol style="list-style-type: none"> 1. Построим лесенку 2. Построим широкую лестницу 3. Построим горку с лестницей 4. Построим горку для человечков 	<p>Учить находить нужную деталь конструктора ориентируясь на количество шипов.</p> <p>Закрепить умение строить башню способом кладка</p> <p>Формировать знания детей о том, что способ перекрытие способствует не только прочности конструкции, но и объединению композиции.</p> <p>Воспитывать желание строить и обыгрывать композицию.</p> <p>Закреплять понятия «узкий, широкий».</p>

2. 5. Комплексно-тематическое планирование и сложившиеся традиции Организации или Группы

- День рождения воспитанников (развивать способность к сопереживанию радостных событий, вызвать положительные эмоции, подчеркнуть значимость каждого ребенка в группе);
- 27 сентября отмечаем профессиональный праздник "День дошкольного работника" (в день дошкольного работника воспитанникам старшего дошкольного возраста предоставляется возможность поздравить, выразить благодарность всем работникам сада);
- «Неделя здоровья», направленной на укрепление здоровья и формирование привычки к здоровому образу жизни
- "День матери" (26 ноября)
- "День победы" (9 мая)
- День Защиты детей
- Фольклорные праздники:
 - "День защитника Отечества" (23 февраля)
 - "Международный женский день 8 Марта"
 - "Осенний карнавал"
 - " Новогодний карнавал"
 - "Масленица"

а) Календарно – тематическое планирование

месяц	2 младшая группа (3-4 года)
Сентябрь (02.09-06.09) До свидания, лето, здравствуй детский сад!	<p><u>«До свидания лето, здравствуй детский сад!»</u> Продолжать знакомство с детским садом: профессии сотрудников (воспитатель, пом. воспитателя муз.руководитель, дворник, медсестра), предметное окружение, правила поведения, взаимоотношения со сверстниками. Окружающая среда.</p>
Сентябрь (09.09-13.09) Мой город – мой дом	<p><u>«Мой город»</u> Знакомить с родным городом, его названием, с основными достопримечательностями. Знакомить с видами городского транспорта, с правилами поведения в городе. Воспитывать любовь к своей малой родине.</p>
Итоговое мероприятие	<p><i>Развлечение для детей «До свидание, лето!»</i></p> <p><i>Фотовыставки</i></p> <p><i>Продуктивная деятельность</i></p>
Сентябрь (16.09-20.09) Щедрая хозяйка, золотая осень 2 неделя	<p><u>«Щедрая хозяйка, золотая осень!»</u> (урожай) Знакомить с особенностями поведения птиц осенью. Расширить представления о сборе урожая, о некоторых овощах и фруктах, ягодах, грибах, о времени сбора урожая. Знакомить с сельскохозяйственными профессиями (тракторист и др.) . Организовать различные виды деятельности по данной теме.</p>
Итоговое мероприятие	<p><i>Развлечение «Во саду ли, в огороде»</i></p> <p><i>Выставки детского творчества</i></p>

<p>Сентябрь (23.09-27.09) День воспитателя и всех дошкольных работников 3 неделя</p>	<p><u>«Мой любимый детский сад»</u> <u>Игры и игрушки</u> Расширять представления детей о разных видах игр и игрушках Формировать умение находить существующие свойства игрушек. -Подбирать и группировать игрушки по описанию воспитателя (это – куклы, это – автомобили, это кубики и т.д.) - Развивать речь детей - Воспитывать бережное отношение к игрушкам.</p>
<p>Итоговое мероприятие</p>	<p><i>Развлечение «Приходите в гости к нам!» Выставка («Воспитатель глазами семьи», «Мой любимый детский сад», «Мои любимые игрушки»</i></p>
<p>Сентябрь (30.09-04.10) День пожилого человека 4 неделя</p>	<p><u>«Наши бабушки и дедушки»</u> Обогащать социальные представления о семье и близких людях (мама, папа, брат, сестра, бабушка, дедушка). Побуждать называть имена членов семьи, фамилию. Воспитывать доброжелательные отношения между членами семьи и детьми. Воспитание уважения и заботы о пожилых людях.</p>
<p>Итоговое мероприятие</p>	<p><i>Выставка подарков для бабушек и дедушек. Фотовыставка «Наши бабушки и дедушки» (совместно с родителями и воспитателями)</i></p>
<p>Октябрь (07.10-11.10) Животный мир 4 октября – День защиты животных 5 неделя</p>	<p><u>«Домашние животные и их детеныши»</u> - Обогащать представления детей о домашних животных. - Формировать обобщающие понятия домашние животные. - Познакомить с названиями домашних животных и их детёнышей, особенностях внешнего. вида. - Развивать и поощрять в детях познавательную активность.</p>
<p>Итоговое мероприятие</p>	<p><i>Фотовыставка «Мой домашний питомец»</i></p>
<p>Октябрь Осенняя пора (14.10-18.10) 6 неделя</p>	<p><u>«Осенняя пора»</u> <i>(Природа осенью)</i> Сезонные изменения в растительном и животном мире. Простейшие связи между явлениями живой и неживой природы. Насекомые. Деревья и кустарники. Знакомить с особенностями поведения птиц осенью. Правила безопасного поведения в природе. Бережное отношение к природе. Элементарные экологические представления.</p>
<p>Итоговое мероприятие</p>	<p><i>Выставки детского творчества (совместно с родителями) «Осень разноцветная» Акция «Каждой птичке-кормушка» (совместно с родителями)</i></p>
<p>Октябрь (21.10-25.10) Дикие животные (младш.гр.) Хлеб всему голова</p>	<p><u>«Кто живет в лесу»</u> Знакомить с некоторыми особенностями поведения лесных зверей осенью. Побуждать рисовать, лепить, выполнять аппликацию на данную тему.</p>

(старш.дошк.) 7 неделя	
Итоговое мероприятие	<i>Досуг «В гостях у лесных жителей» Выставки.</i>
Октябрь (28.10-01.11) День народного единства и согласия 8 неделя	<u>«На всей планете дружат мальчики и девочки» (толерантность)</u> Понятие «дружба», «теплота», «взаимопонимание» через игру .
Итоговое мероприятие	<i>Совместное мероприятие «Мы не будем ссориться»</i>
Ноябрь (05.11-08.11) Мы живем в России 9 неделя	<u>Мой дом, мой город, моя страна.</u> Знания родного города. Транспорт. Профессии. Предметы домашнего обихода, мебель, бытовые приборы.
Итоговое мероприятие	<i>Совместная деятельность родителей и детей на тему: «Мой город», «Мой дом» - коллаж или фотовыставка Продуктивная деятельность</i>
Ноябрь (11.11-15.11) Поздняя осень 10 неделя	<u>«Поздняя осень»</u> Сформировать у воспитанников элементарные представления о поздней осени, Способствовать накоплению ребенком ярких впечатлений о природе. Формировать умение определять погоду по внешним признакам. Одежда людей. Деревья и кустарники. Трава.
Итоговое мероприятие	<i>Коллаж из осенних листьев</i>
Ноябрь (18.11-22.11) День матери 11 неделя	<u>«День матери»</u> Воспитание чувства любви и уважения к матери
Итоговое мероприятие	<i>Торжественное мероприятие совместно с родителями. Фотовыставка «Я с любимой мамочкой»</i>
Ноябрь (25.11-29.11) Синичкин день 12 неделя	<u>«Синичкин день»</u> (зимующие птицы) Знакомить с особенностями поведения зимующих птиц. Узнавать и называть птиц. Побуждать рисовать, лепить, выполнять аппликацию на данную тему.
Итоговое мероприятие	<i>Акция «Каждой птичке по кормушке». Выставки.</i>
Декбрь (02.12-06.12) Почемучки	<u>«Неделя почемучек»</u> (что из чего сделано, экспериментальная деятельность) Включать детей в совместные с взрослым практические познавательные

13 неделя	действия экспериментального характера, в процессе которых выделяются скрытые свойства изучаемого предмета.
Итоговое мероприятие	<i>Праздник «Почемучек»</i>
Декабрь (06.12-13.12) Я в мире человек 14 неделя	<u>«Мои права»</u> (<i>День прав человека – 10 декабря</i>) Знания о себе как о человеке, о семье, о профессии родителей, о здоровом образе жизни.
Итоговое мероприятие	<i>Развлечение</i>
Декабрь (16.12-20.12) Зимушка-зима 15 неделя	<u>«На дворе снежок метет – это к нам зима идет!»</u> Формировать элементарные представления о зиме (сезонные изменения в природе, одежде людей, на участке детского сада). - Знакомить с народным творчеством, фольклором. - Побуждать воспитанников повторять знакомые слова в песенках, стихах. Замечать красоту зимней природы. Игры со снегом.
Итоговое мероприятие	<i>Праздник «Зима»</i> <i>Выставка детского творчества «Сказки бабушки Сугробихи!»</i>
Декабрь (23.12-28.12.) Здравствуй, Новый год! 16 неделя	<u>«Новый год!»</u> Расширить представления детей о общенародном празднике Новогодней елки. Вызвать эмоциональное отношение к предстоящему празднику, желание активно участвовать в его подготовке, развивать стремление поздравить близких с праздником, преподнести подарки, сделанные своими руками. Воспитывать чувство удовлетворения от участия в коллективной праздничной деятельности.
Итоговое мероприятие	<i>Новогодний утренник</i> <i>Выставка детского творчества</i>
Январь (08.01-10.01) «Народные праздники и забавы» 17 неделя	<u>«Зимние забавы»</u> Формировать представления о безопасном поведении зимой; Познакомить с зимними играми: катание на санках, игры в снежки, игры со снегом.
Итоговое мероприятие	<i>Развлечение</i> <i>Народные игры</i>
Январь (13.01-17.01) День Российской печати (13 января) 18 неделя	<u>«Мои первые книжки»</u> Прививать любовь и бережное отношение к книге;
Итоговое мероприятие	<i>Развлечение «Мои любимые книжки»</i>

мероприятие	
<p>Январь (20.01-24.01) «Азбука безопасности» (безопасность дома, пожарная безопасность)</p> <p>19 неделя</p>	<p><u>«Азбука безопасности»</u> (безопасность дома, пожарная безопасность) Знакомить с источниками опасности дома., навыки безопасного передвижения в помещении, в играх. Пожарная безопасность.</p>
Итоговое мероприятие	<i>Развлечение Выставки</i>
<p>Январь (27.01-31.01) Транспорт</p> <p>20 неделя</p>	<p><u>«Транспорт»</u> Познакомить с основными видами транспорта: воздушный, водный, наземный. Формировать умение дифференцировать транспорт по назначению: грузовой, пассажирский. Различать основные части транспорта: кузов, кабина, колеса, руль и т. д. Воспитывать уважение к людям</p>
Итоговое мероприятие	<i>Игры Выставка детского творчества</i>
<p>Февраль (03.02-07.02) Все работы хороши</p> <p>21 неделя</p>	<p><u>«Все работы хороши!»</u> (о профессиях) Познакомить детей с некоторыми профессиями: воспитатель, пом. воспитателя, врач, продавец, шофер, строитель, муз. руководитель. Расширить и обогащать представления о трудовых действиях, результатах труда.</p>
Итоговое мероприятие	<i>Сюжетно-ролевые игры</i>
<p>Февраль (10.02-14.02) Народная игрушка (народная культура)</p> <p>22 неделя</p>	<p><u>«Народная культура»</u> Расширить представления о народной игрушке. Знакомить с народными промыслами. Использовать фольклор при организации всех видов деятельности. Знакомство с устным народным творчеством</p>
Итоговое мероприятие	<i>Досуг «Развеселая матрешка»</i>
<p>Февраль (17.02-21.02) День защитника Отечества</p> <p>23 неделя</p>	<p><u>«Папин день!»</u> Познакомить с государственным праздником - День защитника Отечества. Воспитывать доброе отношение к папе, вызывать чувство гордости за своего отца.</p>
Итоговое мероприятие	<i>Праздник, посвященный Дню защитников Отечества.</i>

Февраль (25.02-28.02) Земля и водные ресурсы 24 неделя	<u>«Как прекрасен этот мир!»</u> Дать представления детей о жизни на Земле, общих условиях, которые имеются для растений, животных, людей (воздух, вода, температура, пища). Воспитание осознанного, бережного отношения к земле.
Итоговое мероприятие	<i>Маленькие волшебники</i> <i>Развлечение-игра «Как лейка с цветами дружила!»</i>
Март (03.03-07.03) Международный женский день 25 неделя	<u>«Вот какие наши мамы!»</u> Дать знания о празднике мам и бабушек. Воспитывать любовь и заботливое отношение к ним. Привлекать детей к изготовлению подарков маме, бабушке, воспитателям. Организация всех видов детской деятельности (игровой, коммуникативной, трудовой, познавательно- исследовательской, продуктивной, музыкально-художественной, чтения) вокруг семьи, любви к маме, бабушке.
Итоговое мероприятие	<i>Досуг</i> <i>Групповая газета «Моей любимой мамочке!»</i>
Март (11.03.-14.03) Неделя добрых дел 26 неделя	<u>Неделя добрых дел</u> Дать знания детям о том, кто им помогает и кому они могут помочь. Приучать детей к труду, через ухаживания за одеждой куклы, мытье игрушек и т.д. воспитывать желание оказывать помощь, на основе мультфильма «Антошка»
Итоговое мероприятие	<i>Стенгазета по обмену опытом «Как мы приучаем ребенка к труду»</i>
Март (17.03-21.03) Международный день леса (21 марта) 27 неделя	<u>Международный день леса</u> Формировать представления детей о лесе через рассматривание иллюстраций, чтение произведений. Воспитывать чувства бережного отношения к обитателям леса. Учить детей раскрашивать листочки с разных деревьев. Воспитать положительное отношение к природе, нормы поведения в природе, желание беречь и охранять природу
Итоговое мероприятие	<i>Показ кукольного театра: «Мои зеленые друзья»</i>
Март (24.03-28.03) Международный день театра (27 марта) 28 неделя	<u>«Мои любимые сказки»</u> Знакомить с театром через мини-спектакли и представления, а также через игры- драматизации по сказкам.
Итоговое мероприятие	<i>Кукольный театр «Теремок»</i> <i>Развлечение «Час улыбки и доброты»</i>
Апрель (31.03-04.04)	<u>«Прилет птиц»</u> <i>(праздник «Сороки»)</i>

<p>День птиц (1 апреля) 29 неделя</p>	<p>Формирование первичных ценностных представлений о перелетных птицах.</p>
<p>Итоговое мероприятие</p>	<p>Развлечение «В гости к нам птички прилетели».</p>
<p>Апрель (07.04-11.04) День космонавтики (12 апреля) 30 неделя</p>	<p><u>«Путешественница ЗВЕЗДОЧКА»</u> Расширять кругозор детей, интерес к окружающему: небо, солнце, луну, звезд-сестричек, облака, самолеты»; Развивать умения различать части суток. «Зачем на Земле воздух?». Развивать интерес к экспериментальной деятельности.</p>
<p>Итоговое мероприятие</p>	<p>Игра «Путешествие звездочки» Продуктивная деятельность</p>
<p>Апрель (14.04-18.04) Неделя здоровья 31 неделя</p>	<p><u>«Растем здоровыми»</u> Формирование первичных ценностных представлений о здоровье и здоровом образе жизни.</p>
<p>Итоговое мероприятие</p>	<p>Спортивные досуги Фотоконкурс «Будем здоровыми и сильными».</p>
<p>Апрель (21.04-25.04) Азбука безопасности ПДД 32 неделя</p>	<p><u>«Азбука безопасности»</u> (пдд) Понятие: улица, дорога, перекресток, остановка общественного транспорта. Элементарные представления о правилах дорожного движения: проезжая часть, тротуар, сигналы светофора. Безопасное поведение на дороге. Виды транспорта их назначение. Дорожные знаки: «Пешеходный переход», «Остановка общественного транспорта».</p>
<p>Итоговое мероприятие</p>	<p>Развлечение «Умный светофорик!»</p>
<p>Апрель (28.04-30.04) Экологическая неделя 33 неделя</p>	<p><u>«Веселые забавы и игры с песком и водой»</u> Формировать умение экспериментировать через знакомство со свойствами песка и воды, Развивать мелкую моторику рук.</p>
<p>Итоговое мероприятие</p>	<p>Развлечение на воздухе</p>
<p>Май (05.05-08.05) Победный, цветущий май 34 неделя</p>	<p><u>Праздник весны и труда.</u> Формировать желание любоваться появившейся зеленой травкой, цветущими деревьями. Показать первые весенние цветы, цветущие травянистые растения и др.) Расширять представления о насекомых. Расширять представления детей о труде взрослых. Воспитывать уважение к их деятельности. Создание весеннего настроения.</p>
<p>Итоговое мероприятие</p>	<p>Продуктивная деятельность: рисование «Празднично украшенный дом», «Цветные шары»;</p>
<p>Май (12.05-16.05)</p>	<p><u>«Моя семья»</u> (Международный день семьи)</p>

Международный день семьи (15 мая) 35 неделя	Формирование первичных ценностных представлений о семье, семейных традициях, обязанностях:
Итоговое мероприятие	<i>Развлечение «Тепло семейного очага» Продуктивная деятельность.</i>
Май (19.05 – 23.05) День славянской письменности и культуры (24.05) 36 неделя	Познакомить детей с праздником, историей возникновения и ее основателями. Способствовать приобщению к традициям русского народа, вызвать интерес к культуре. Как научились люди писать, или откуда азбука пошла.
Итоговое мероприятие	<i>Развлечения Игры Оформление фотовыставки «Традиции русского народа»</i>
Май (26.05 – 30.05) Лето. Цветы. 37 неделя	<u>«Здравствуй, лето!»</u> Обогащать знания детей об изменениях в природе, происходящих летом. Расширять представления о цветах. Наблюдать природные изменения: яркое солнце, жарко, летают бабочки.
Итоговое мероприятие	<i>Развлечение на прогулке</i>

б) Календарный план воспитательной работы

Направление ВР	Дата / событие	Содержание работы / возраст детей	Примечание
<i>Художественно - эстетическое, познавательное</i> Модули: «Гражданин и патриот», «Этико – эстетическое воспитание»	01 сентября До свидания, лето, здравствуй детский сад!	1. Фотовыставка «Как я провел лето» (<i>все возрастные группы</i>)	Совместная работа с родителями
<i>Патриотическое, познавательное, художественно – эстетическое</i> Модули: «Гражданин и патриот», «Этико-эстетическое воспитание», «Окружающий мир: живая природа, культурное наследие и народные традиции»	Первое воскресенье сентября День города	1. Фотовыставка «Любимые места нашего города» (<i>все возрастные группы</i>) 2. Продуктивная деятельность ко дню города (<i>все возрастные группы</i>) 3. Дидактическая игра «Мой дом» (<i>ранний возраст</i>)	Совместная работа с родителями
<i>Речевое, социально - коммуникативное</i> Модули: «Социализация и духовно – нравственное	08 сентября Международный день распространения грамотности	1. Чтение художественной литературы (<i>все возрастные группы</i>)	Совместная работа с родителями

развитие» <i>Познавательное, патриотическое</i> Модули: «Трудовое воспитание и ранняя профорентация»	27 сентября День воспитателя и всех дошкольных работников	1. Праздничное мероприятие (все возрастные группы)	Совместная работа с родителями
<i>Познавательное, патриотическое</i> Модули: «Гражданин и патриот», «Этико- эстетическое воспитание», «Окружающий мир: живая природа, культурное наследие и народные традиции»	1 октября Международный день всех пожилых людей	1. Народные игры, фольклор (все возрастные группы) 2. Оформление выставки «Мои бабушки и дедушка» (все возрастные группы)	Совместная работа с родителями
<i>Познавательное, экологическое, физическое</i> Модули: «Этико- эстетическое воспитание», «Окружающий мир: живая природа, культурное наследие и народные традиции», «Физического и оздоровительного воспитания», «Социальное партнерство в воспитательной деятельности образовательной организации»	4 октября День защиты животных	1. Видеосалон (все возрастные группы) 2. Беседа с презентацией «станем защитниками природы» (все возрастные группы) 3. Фотовыставка «Мое любимое животное» (все возрастные группы) 4. Акция «Каждой птичке по кормушке» (все возрастные группы) 5. Досуг «Зайчата в лесу» (ранний возраст), 6. Чтение литературных произведений (все возрастные группы) 7. Подвижные игры «Воробушки и автомобиль», «У медведя во бору» и др. (все возрастные группы)	Совместная работа с родителями и соц.партнерами
<i>Познавательное, художественно – эстетическое, речевое</i> Модули: «Этико- эстетическое воспитание», «Окружающий мир: живая природа, культурное наследие и народные традиции», «Физического и оздоровительного воспитания», «Социальное партнерство в воспитательной деятельности образовательной организации»	20 октября День отца в России	1. Фотовыставка «Мой любимый папа» (все возрастные группы) 2. Продуктивная деятельность (все возрастные группы)	Совместная работа с родителями
<i>Познавательное, патриотическое, речевое, физическое,</i>	4 ноября День народного единства	1. Фестиваль творчества «Сила России в единстве народа» (все возрастные	Совместная работа с родителями и соц.партнерами

<p>художественно – эстетическое, речевое</p> <p>Модули: «Этико-эстетическое воспитание», «Окружающий мир: живая природа, культурное наследие и народные традиции», «Физического и оздоровительного воспитания», «Социальное партнерство в воспитательной деятельности образовательной организации»</p>		<p>группы)</p> <p>2. Беседы, НОД (все возрастные группы)</p>	
<p>Социально – коммуникативное, художественно – эстетическое</p> <p>Модули: «Этико-эстетическое воспитание», «Социализация и духовно – нравственное развитие»</p>	<p>21 ноября</p> <p>Всемирный день приветствий</p>	<p>1. Видеосалон (все возрастные группы)</p>	<p>Совместная работа с родителями</p>
<p>Познавательное, художественно – эстетическое, социально – коммуникативное</p> <p>Модули: «Этико-эстетическое воспитание», «Социализация и духовно – нравственное развитие», «Окружающий мир: живая природа, культурное наследие и народные традиции», «Социальное партнерство в воспитательной деятельности образовательной организации», «Трудовое воспитание и ранняя профориентация»</p>	<p>24 ноября</p> <p>День матери в России</p>	<p>1. Беседы с презентацией (все возрастные группы)</p> <p>2. Наблюдение за трудом мамы (все возрастные группы)</p> <p>3. Фотовыставка «Вместе с мамой мастерим» (группы раннего, младшего и среднего возраста)</p> <p>4. Досуг «Моя милая мама» (все возрастные группы)</p>	<p>Совместная работа с родителями и соц.партнерами</p>
<p>Патриотическое, художественно – эстетическое, познавательное</p> <p>Модули: «Гражданин и патриот», «Этико-эстетическое воспитание», «Окружающий мир:</p>	<p>30 ноября</p> <p>День государственного Герба в России</p>	<p>1. Продуктивная деятельность (все возрастные группы)</p>	<p>Совместная работа с родителями</p>

живая природа, культурное наследие и народные традиции»			
<i>Познавательное, речевое</i> Модули: «Гражданин и патриот», «Трудовое воспитание и ранняя профориентация», «Социализация и духовно – нравственное развитие»	5 декабря День добровольца (волонтера в России)	1. Участие в городских акциях «Покорми птиц зимой», «Раздельный сбор» (<i>все возрастные группы</i>) 2. Чтение художественной литературы (<i>все возрастные группы</i>)	Совместная работа с родителями и соц.партнерами
<i>Художественно – эстетическое, познавательное</i> Модули: «Этико-эстетическое воспитание», «Окружающий мир: живая природа, культурное наследие и народные традиции»	8 декабря Международный день художника	1 Рассматривание картин (<i>все возрастные группы</i>) 2. Продуктивная деятельность (<i>все возрастные группы</i>)	Совместная работа с родителями
<i>Познавательное, речевое</i> Модули: «Гражданин и патриот», «Социализация и духовно – нравственное развитие», «Окружающий мир: живая природа, культурное наследие и народные традиции», «Социальное партнерство в воспитательной деятельности образовательной организации»	9 декабря День героев отечества	1. Беседа с презентацией (<i>все возрастные группы</i>) 2. Чтение художественной литературы (<i>все возрастные группы</i>)	Совместная работа с родителями и соц.партнерами
<i>Физическое, познавательное</i> Модуль: «Физического и оздоровительного воспитания»	10 декабря Всемирный день футбола	1. Беседа с презентацией (<i>все возрастные группы</i>) 2. Спортивное развлечение «Веселые мячи» (<i>ранний, младший и средний возраст</i>),	Совместная работа с родителями
<i>Патриотическое</i> Модули: «Гражданин и патриот», «Социализация и духовно – нравственное развитие», «Окружающий мир: живая природа, культурное наследие и народные традиции»	12 декабря День конституции России	1. Беседа с презентацией (<i>все возрастные группы</i>) 2. НОД «Наша Родина Россия» (<i>все возрастные группы</i>)	Работа педагогов
<i>Познавательное, художественно – эстетическое</i> Модули: «Социализация и духовно – нравственное развитие», «Окружающий мир: живая природа, культурное наследие и	31 декабря Новый год	1. Новогодний утренник (<i>все возрастные группы</i>) 2. Создание в группа мини музея Деда мороза (<i>все возрастные группы</i>) 3. Украшение групп (<i>все возрастные группы</i>) 4. Создание книги – энциклопедии «Зимушка –	Совместная работа с родителями и соц.партнерами

народные традиции», «Этико-эстетическое воспитание»		зима» (все возрастные группы) 5. Участие в городской акции «укрась новогоднюю елку» (все возрастные группы) 6. Смотр – конкурс «Новогодняя сказка» (все возрастные группы)	
<i>Познавательное</i> Модули: «Социализация и духовно – нравственное развитие», «Окружающий мир: живая природа, культурное наследие и народные традиции», «Этико-эстетическое воспитание»	11 января Всемирный день спасибо	1. Беседа «Кто такой добрый человек» (млад.группы) 2. Неделя вежливости в рамках всемирного дня «спасибо» (все возрастные группы)	Работа педагогов
<i>Познавательное, художественно – эстетическое</i> Модули: «Окружающий мир: живая природа, культурное наследие и народные традиции», «Этико-эстетическое воспитание»	13 января День российской печати	1. Театрализованное представление по мотивам русских народных сказок (все возрастные группы)	Совместная работа с родителями
<i>Познавательное, художественно – эстетическое</i> Модули: «Окружающий мир: живая природа, культурное наследие и народные традиции», «Этико-эстетическое воспитание»	До 14 января Колядки	1. Развлечение на воздухе «Зимние забавы» (все возрастные группы) 2. Развлечение «Колядки» (все возрастные группы)	Совместная работа с родителями
<i>Познавательное</i> Модуль: «Окружающий мир: живая природа, культурное наследие и народные традиции»	8 февраля День российской науки	1. Неделя науки. Экспериментальная деятельность (все возрастные группы)	Совместная работа с родителями
<i>Речевое, познавательное</i> Модули: «Гражданин и патриот», «Окружающий мир: живая природа, культурное наследие и народные традиции»	21 февраля Международный день родного языка	1. Дидактические игры, викторины «Скажи правильно», «Подбери рифму» и др. (все возрастные группы)	Работа педагогов
<i>Патриотическое</i> Модули: «Гражданин и патриот», «Окружающий мир: живая природа, культурное наследие и народные традиции», «Социализация и духовно – нравственное развитие», «Этико- эстетическое воспитание»	23 февраля День защитника отечества	1. Дидактические и сюжетно - ролевые игры (все возрастные группы) 2. Праздник «Наша армия родная» (все возрастные группы) 3. Фотовыставка «Наши папы удалые» (все возрастные группы)	Совместная работа с родителями и соц.партнерами

<p><i>Патриотическое</i> Модули: «Окружающий мир: живая природа, культурное наследие и народные традиции», «Этико-эстетическое воспитание»</p>	<p>1 марта Всемирный день кошек</p>	<p>1. Фотовыставка «Мой пушистый друг» (<i>все возрастные группы</i>) 2. развлечение «Мама кошка и котята» (<i>ранний и младший возраст</i>)</p>	<p>Совместная работа с родителями</p>
<p><i>Речевое, познавательное</i> Модули: «Окружающий мир: живая природа, культурное наследие и народные традиции», «Социализация и духовно – нравственное развитие»</p>	<p>3 марта Всемирный день писателя</p>	<p>2. Чтение художественной литературы (<i>все возрастные группы</i>)</p>	<p>Работа педагогов</p>
<p>Познавательное, художественно – эстетическое Модули: «Окружающий мир: живая природа, культурное наследие и народные традиции», «Социализация и духовно – нравственное развитие», «Этико-эстетическое воспитание»</p>	<p>8 марта Международный женский день</p>	<p>1. Праздник женщин (<i>все возрастные группы</i>) 2. Творческая мастерская «Подарок для мамочки и бабушки» (<i>все возрастные группы</i>)</p>	<p>Совместная работа с родителями</p>
<p><i>Познавательное, экологическое</i> Модуль: «Гражданин и патриот»</p>	<p>21 марта Международный день леса</p>	<p>1. Проведение серии образовательных мероприятий по формированию бережного отношения к окружающему природному миру (<i>все возрастные группы</i>) 2. Дидактическая игра «Лес – наше богатство» (<i>все возрастные группы</i>)</p>	<p>Совместная работа с родителями и соц.партнерами</p>
<p><i>Познавательное, экологическое</i> Модуль: «Гражданин и патриот»</p>	<p>22 марта Всемирный день воды</p>	<p>1. Праздник «Да здравствует вода!» (<i>все возрастные группы</i>)</p>	<p>Совместная работа с родителями</p>
<p><i>Познавательное, художественно – эстетическое</i> Модули: «Гражданин и патриот», «Окружающий мир: живая природа, культурное наследие и народные традиции», «Социальное партнерство в воспитательной деятельности образовательной организации»</p>	<p>По православному календарю Масленица</p>	<p>1. Праздник «Масленица» (<i>все возрастные группы</i>)</p>	<p>Совместная работа с родителями и соц.партнерами</p>
<p><i>Художественно – эстетическое</i> Модули: «Гражданин и патриот», «Социальное партнерство в</p>	<p>27 марта Международный День театра</p>	<p>1. Посещение театра «Марионетки» (<i>все возрастные группы</i>) 2</p>	<p>Совместная работа с родителями и соц.партнерами</p>

воспитательной деятельности образовательной организации»			
<i>Художественно – эстетическое</i> Модуль: «Окружающий мир: живая природа, культурное наследие и народные традиции»	1 апреля День смеха	1. Развлечение «День смеха» (все возрастные группы)	Работа педагогов
<i>Физическое</i> Модуль: «Физического и оздоровительного воспитания»	7 апреля Всемирный день здоровья	1. День здоровья (все возрастные группы) 2. НОД «Мы выбираем спорт!» (все возрастные группы) 4. Фотовыставка «Будем здоровыми и сильными» (все возрастные группы)	Совместная работа с родителями
<i>Познавательное</i> Модули: «Гражданин и патриот», «Социальное партнерство в воспитательной деятельности образовательной организации»	12 апреля День космонавтики	1. Просмотр мультфильмов про космос (группы раннего и младшего возраста) 2. НОД «Космос» (группы раннего и младшего возраста) и «Наши космонавты» (средняя, старшая и под. группы)	Совместная работа с родителями и соц.партнерами
Познавательное, экологическое Модули: «Гражданин и патриот», «Трудовое воспитание и ранняя профориентация»	15 апреля День экологических знаний	1. Проведение серии образовательных мероприятий по экологическому воспитанию дошкольников (все возрастные группы) 2. Общесадовский субботник (все возрастные группы)	Совместная работа с родителями
<i>Познавательное и патриотическое</i> Модули: «Гражданин и патриот», «Социализация и духовно – нравственное развитие»	18 апреля Международный день памятников и исторических мест	1. Фотовыставка памятников и исторических мест родного края (все возрастные группы)	Работа педагогов
<i>Познавательное, экологическое</i> Модуль: «Гражданин и патриот»	19 апреля День подснежника	1. Акция «Посади цветок в детском саду» (все возрастные группы) 2. Беседа «Как беречь природу?» (все возрастные группы) 3. Наблюдение за красками весны (все возрастные группы)	Работа педагогов
<i>Художественно – эстетическое</i> Модуль: «Окружающий мир: живая природа, культурное наследие и народные традиции», «Социальное партнерство в воспитательной	20 апреля Всемирный день цирка	1. Театрализованное представление соц.партнеров (все возрастные группы)	Совместная работа с родителями и соц.партнерами

деятельности образовательной организации»			
<i>Познавательное, экологическое</i> Модуль: «Гражданин и патриот»	22 апреля Международный день земли	1. Беседы с презентацией, НОД (<i>все возрастные группы</i>) 2. Рассматривание картин (<i>все возрастные группы</i>)	Работа педагогов
<i>Познавательное</i> Модули: «Окружающий мир: живая природа, культурное наследие и народные традиции», «Социальное партнерство в воспитательной деятельности образовательной организации», «Трудовое воспитание и ранняя профориентация»	30 апреля День пожарной охраны России	1. Беседы с презентацией, НОД по пожарной безопасности (<i>все возрастные группы</i>) 2. Встреча с представителем профессии Пожарник (<i>все возрастные группы</i>)	Совместная работа с родителями и соц.партнерами
<i>Познавательное, экологическое</i> Модуль: «Гражданин и патриот»	2 мая Международный день солнца	1. Беседа с презентацией (<i>все возрастные группы</i>) 2. Продуктивная деятельность (<i>все возрастные группы</i>)	Работа педагогов
<i>Познавательное</i> Модули: «Гражданин и патриот», «Социализация и духовно – нравственное развитие», «Физического и оздоровительного воспитания»	15 мая Международный день семьи	1. Фотовыставка «Папа, мама, я – дружная семья» (<i>все возрастные группы</i>) 2. Выставка «Генеалогическое древо» (<i>все возрастные группы</i>)	Совместная работа с родителями
<i>Познавательное и патриотическое</i> Модули: «Гражданин и патриот», «Социализация и духовно – нравственное развитие», «Социальное партнерство в воспитательной деятельности образовательной организации»	18 мая Международный день музеев	1. Смотр – конкурс мини – музеев групп (<i>все возрастные группы</i>)	Совместная работа с родителями и соц.партнерами
<i>Познавательное и патриотическое</i> Модули: «Гражданин и патриот», «Социализация и духовно – нравственное развитие»	24 мая День славянской письменности и культуры	1. Театрализованная деятельность (<i>все возрастные группы</i>) 3. Чтение художественной литературы (<i>все возрастные группы</i>)	Работа педагогов
<i>Познавательное</i> Модули: «Гражданин и патриот», «Окружающий мир: живая природа, культурное наследие и народные традиции»	1 июня День защиты детей	1. Развлечение «Счастливое детство» (<i>все возрастные группы</i>) 2. Фотовыставка «Счастливое детство» (<i>ранний и младший возраст</i>)	Совместная работа с родителями
<i>Физическое</i> Модуль: «Физического и оздоровительного	2 июня День здорового питания	1. Флешмоб «Здоровое лето» (<i>все возрастные группы</i>) 2. Экскурсия на огород	Работа педагогов

воспитания»		детского сада <i>(все возрастные группы)</i>	
<i>Познавательное</i> Модули: «Гражданин и патриот», «Окружающий мир: живая природа, культурное наследие и народные традиции»	6 июня День русского языка	1. Рассматривание иллюстраций к сказкам А.С.Пушкина <i>(ранний, младший и средний возраст)</i> 2. Музыкально – театрализованное представление «Лукоморье» <i>(все возрастные группы)</i>	Работа педагогов
<i>Познавательное и патриотическое</i> Модули: «Гражданин и патриот», «Социализация и духовно – нравственное развитие»	12 июня День России	1. Развлечение «День России» <i>(все возрастные группы)</i>	Совместная работа с родителями
<i>Физическое</i> Модуль: «Физического и оздоровительного воспитания»	23 июня Международный олимпийский день	1. Спортивное развлечение «Малые олимпийские игры» <i>(все возрастные группы)</i>	Совместная работа с родителями
<i>Познавательное</i> Модули: «Гражданин и патриот», «Окружающий мир: живая природа, культурное наследие и народные традиции», «Трудовое воспитание и ранняя профориентация»	3 июля День ГАИ	1. Дидактические игры <i>(все возрастные группы)</i>	Совместная работа с родителями и соц.партнерами
<i>Познавательное</i> Модули: «Гражданин и патриот», «Окружающий мир: живая природа, культурное наследие и народные традиции»	8 июля День семьи, любви и верности	1. Изготовление ромашек, символа праздника <i>(все возрастные группы)</i> 2. Фотовыставка «Счастливая семья» <i>(все возрастные группы)</i>	Совместная работа с родителями
<i>Познавательное, экологическое</i> Модуль: «Гражданин и патриот»	23 июля Всемирный день китов и дельфинов	1. Рассматривание картин и фотографий <i>(все возрастные группы)</i> 3. Продуктивная деятельность <i>(все возрастные группы)</i>	Работа педагогов
<i>Физическое</i> Модуль: «Физического и оздоровительного воспитания»	12 августа День физкультурника	1. Спортивное развлечение <i>(все возрастные группы)</i>	Совместная работа с родителями
<i>Познавательное</i> Модуль: «Гражданин и патриот»	14 августа Международный день правил дорожного движения	1. Просмотр мультфильмов по ПДД <i>(все возрастные группы)</i> , 2. Беседы с презентацией <i>(все возрастные группы)</i>	Совместная работа с родителями и соц.партнерами
<i>Познавательное и патриотическое</i> Модули: «Гражданин и патриот», «Социализация и духовно – нравственное развитие»	22 августа День государственного флага России	1. Продуктивная деятельность <i>(все возрастные группы)</i>	Совместная работа с родителями
<i>Познавательное</i> Модули: «Гражданин и патриот», «Окружающий мир: живая природа,	27 августа День российского кино	1. Просмотр детских фильмов <i>(все возрастные группы)</i>	Работа педагога

культурное наследие и народные традиции»			
--	--	--	--

3. ОРГАНИЗАЦИОННЫЙ РАЗДЕЛ

3.1. Описание материально- технического обеспечения Программы, обеспеченности методическими материалами и средствами обучения и воспитания

В ДОО созданы материально – технические условия, обеспечивающие:

1. возможность достижения планируемых результатов программы;
2. выполнение ДОО требований санитарно – эпидемиологических правил и гигиенических нормативов, содержащихся в СП 2.4.3648-20, СанПиН 2.3/2.4.3590-20 «Санитарно-эпидемиологические требования к организации общественного питания населения», утвержденных постановлением Главного государственного санитарного врача Российской Федерации от 27 октября 2020г. №32 (зарегистрированного Министерством юстиции Российской Федерации 11 ноября 2020г., регистрационный №60833), действующим до 1 января 2027 года, СанПиН 1.2.3685-21:
 - к условиям размещения организаций, осуществляющих образовательную деятельность;
 - оборудованию и содержанию территории;
 - помещениям, их оборудованию и содержанию;
 - естественному и искусственному освещению помещений;
 - отоплению и вентиляции;
 - водоснабжению и канализации;
 - организация питания;
 - медицинскому обеспечению;
 - приему детей в организации, осуществляющих образовательную деятельность;
 - организация режима дня;
 - организация физического воспитания;
 - личной гигиене персонала.
3. выполнение ДОО требований пожарной безопасности и электробезопасности;
4. выполнение ДОО требований по охране здоровья обучающихся и охране труда работников ДОО;
5. возможность для беспрепятственного доступа обучающихся с ОВЗ, в том числе детей-инвалидов к объектам инфраструктуры ДОО.

При создании материально – технических условий для детей с ОВЗ ДОО учитываются особенности их физического и психического развития.

ДОО оснащена полным набором оборудования для различных видов детской деятельности в помещении и на участке, игровыми и физкультурными площадками, озелененной территорией.

ДОО имеет необходимое оснащение и оборудование для всех видов воспитательной и образовательной деятельности обучающихся (в том числе детей с ОВЗ и детей-инвалидов), педагогической, административной и хозяйственной деятельности:

- 1) помещения для занятий и проектов, обеспечивающие образование детей через игру, общение, познавательно-исследовательскую деятельность и другие формы активности ребёнка с участием взрослых и других детей;
- 2) оснащение РППС, включающей средства обучения и воспитания, подобранные в соответствии с возрастными и индивидуальными особенностями детей дошкольного возраста, содержания Федеральной программы;
- 3) мебель, техническое оборудование, спортивный и хозяйственный инвентарь, инвентарь для художественного, театрального, музыкального творчества, музыкальные инструменты;

- 4) административные помещения, методический кабинет;
- 5) помещения для занятий специалистов (учитель-логопед, учитель-дефектолог, педагог-психолог);
- 6) помещения, обеспечивающие охрану и укрепление физического и психологического здоровья, в том числе медицинский кабинет;
- 7) оформленная территория и оборудованные участки для прогулки ДОО.

Программа оставляет за ДОО право самостоятельного подбора разновидности необходимых средств обучения, оборудования, материалов, исходя из особенностей реализации образовательной программы.

В зависимости от возможностей, ДОО может создать условия для материально-технического оснащения дополнительных помещений: детских библиотек и видеотек, компьютерно-игровых комплексов, дизайн-студий, и театральных студий, мастерских, мультстудий и кванториумов, игротек, зимних садов, аудиовизуальных и компьютерных комплексов, экологических троп на территории ДОО, музеев, тренажерных залов, фито-баров, саун и соляных пещер и других, позволяющих расширить образовательное пространство.

Федеральная программа предусматривает необходимость в специальном оснащении и оборудовании для организации образовательного процесса с детьми с ОВЗ и детьми-инвалидами.

Федеральной программой предусмотрено также использование ДОО обновляемых образовательных ресурсов, в том числе расходных материалов, подписки на актуализацию периодических и электронных ресурсов, методическую литературу, техническое и мультимедийное сопровождение деятельности средств обучения и воспитания, спортивного, музыкального, оздоровительного оборудования, услуг связи, в том числе информационно-телекоммуникационной сети Интернет.

При проведении закупок оборудования и средств обучения и воспитания необходимо руководствоваться нормами законодательства Российской Федерации, в том числе в части предоставления приоритета товарам российского производства, работам, услугам, выполняемым, оказываемым российскими юридическими лицами.

Инфраструктурный лист конкретной ДОО составляется по результатам мониторинга её материально-технической базы: анализа образовательных потребностей обучающихся, кадрового потенциала, реализуемой Программы и других составляющих (с использованием данных цифрового сервиса по эксплуатации инфраструктуры) в целях обновления содержания и повышения качества ДО.

3.1.3 Материально – техническое обеспечение программы, обеспеченность методическими материалами и средствами обучения и воспитания

№ п/п	Образовательные области	Наименование оборудованных учебных кабинетов, объектов для проведения практических занятий, объектов физической культуры и спорта с перечнем основного оборудования
	«Социально-коммуникативное развитие»	<p align="center"><u>Кабинет педагога-психолога</u></p> <p>Индивидуальные консультации, беседы с педагогическим, медицинским, обслуживающим персоналом и родителями:</p> <ul style="list-style-type: none"> • создание благоприятного психо – эмоционального климата для работников ДОУ и родителей; • развитие профессионального уровня педагогов;

просветительская работа с родителями по вопросам воспитания и развития детей.

Оборудование кабинета:

- Две песочницы с песком
- Световой стол для рисования песком
- Магнитофон
- Ноутбук,
- Большой набор миниатюрных игрушек
- Музыкальные диски для проведения релаксационных упражнений

Музыкальный зал

Утренняя гимнастика, праздники, досуги, непосредственно образовательная деятельность, индивидуальная работа, кружковая работа:

- художественно-эстетическое развитие детей. развитие их музыкальных способностей, эмоционально – волевой сферы.

Оборудование кабинета:

- пианино,
- магнитофон,
- 30 стульчиков,
- микрофон,
- детские муз.инструменты.

Групповые помещения

Коррекционно – развивающая, воспитательно – образовательная, оздоровительная работа.

Зоны для решения воспитательно - образовательных и коррекционных задач:

- уголок для ролевых игр;
- книжный уголок;
- зона для настольно-печатных игр;
- выставка, мини-музей (изделий народных мастеров и т. д.);
- уголок природы (наблюдений за природой);
- спортивный уголок;
- игровой уголок (с игрушками, строительным материалом);
- уголки для разнообразных видов самостоятельной деятельности детей - конструктивной, изобразительной, музыкальной и др.;
- уголок театра.

Групповая раздевальная комната

Индивидуальные беседы с родителями, размещение наглядной информации для родителей, ознакомление родителей и детей с результатами детской деятельности:

- выставка (детского рисунка, детского творчества, и т. д.);
- уголок для родителей;
- библиотека педагогической литературы; методические рекомендации по вопросам воспитания.

		<p style="text-align: center;"><u>Участки ДОУ</u></p> <p>Прогулки, игровая деятельность, физкультура, досуги, праздники, обучение детей безопасному поведению на улице (транспортная площадка), самостоятельная двигательная активность детей:</p> <ul style="list-style-type: none"> • развитие познавательной деятельности, • физическое развитие и оздоровление детей; • обучение безопасной жизнедеятельности; экологическое воспитание. <p>Оборудование участков:</p> <ul style="list-style-type: none"> - прогулочные веранды, - детское игровое оборудование.
2	«Познавательное развитие»	<p style="text-align: center;"><u>Кабинет педагога-психолога</u></p> <p>Индивидуальные консультации, беседы с педагогическим, медицинским, обслуживающим персоналом и родителями:</p> <ul style="list-style-type: none"> • создание благоприятного психо – эмоционального климата для работников ДОУ и родителей; • развитие профессионального уровня педагогов; • просветительская работа с родителями по вопросам воспитания и развития детей. <p>Оборудование кабинета:</p> <ul style="list-style-type: none"> - Две песочницы с песком - Световой стол для рисования песком - Магнитофон - Ноутбук, - Большой набор миниатюрных игрушек - Музыкальные диски для проведения релаксационных упражнений <p style="text-align: center;"><u>Кабинет учителя-логопеда</u></p> <p>Индивидуальная и подгрупповая непосредственно образовательная деятельность с детьми, консультативная работа с педагогами и родителями:</p> <ul style="list-style-type: none"> • развитие психических процессов, речи детей, коррекция звукопроизношения. <p>Оборудование кабинета:</p> <ul style="list-style-type: none"> - речевой центр, - сенсорный центр, - центр проведения логопедических компонентов НОД, - центр моторного развития, - центр зрительного восприятия, - центр речевого дыхания, - центр релаксации, - информационно- консультативный центр, - центр методического сопровождения. <p style="text-align: center;"><u>Музыкальный зал</u></p> <p>Утренняя гимнастика, праздники, досуги, непосредственно образовательная деятельность, индивидуальная работа, кружковая работа:</p>

- художественно-эстетическое развитие детей. развитие их музыкальных способностей, эмоционально – волевой сферы.

Оборудование кабинета:

- пианино,
- магнитофон,
- 30 стульчиков,
- микрофон,
- детские муз.инструменты.

Групповые помещения

Коррекционно – развивающая, воспитательно – образовательная, оздоровительная работа.

Зоны для решения воспитательно -

образовательных и коррекционных задач:

- уголок для ролевых игр;
- книжный уголок;
- зона для настольно-печатных игр;
- выставка, мини-музей (изделий народных мастеров и т. д.);
- уголок природы (наблюдений за природой);
- спортивный уголок;
- игровой уголок (с игрушками, строительным материалом);
- уголки для разнообразных видов самостоятельной деятельности детей - конструктивной, изобразительной, музыкальной и др.;
- уголок театра.

Групповая раздевальная комната

Индивидуальные беседы с родителями, размещение наглядной информации для родителей, ознакомление родителей и детей с результатами детской деятельности:

- выставка (детского рисунка, детского творчества, и т. д.);
- уголок для родителей;
- библиотека педагогической литературы; методические рекомендации по вопросам воспитания.

Участки ДОУ

Прогулки, игровая деятельность, физкультура, досуги, праздники, обучение детей безопасному поведению на улице (транспортная площадка), самостоятельная двигательная активность детей:

- развитие познавательной, трудовой деятельности,
- физическое развитие и оздоровление детей;
- обучение безопасной жизнедеятельности; экологическое воспитание.

Оборудование участков:

- прогулочные веранды,
- детское игровое оборудование.

Кабинет учителя-логопеда

Индивидуальная и подгрупповая непосредственно образовательная деятельность с детьми, консультативная работа с педагогами и родителями:

- развитие психических процессов, речи детей, коррекция звукопроизношения.

Оборудование кабинета:

- речевой центр,
- сенсорный центр,
- центр проведения логопедических компонентов НОД,
- центр моторного развития,
- центр зрительного восприятия,
- центр речевого дыхания,
- центр релаксации,
- информационно- консультативный центр,
- центр методического сопровождения.

Групповые помещения

Коррекционно – развивающая, воспитательно – образовательная, оздоровительная работа.

Зоны для решения воспитательно - образовательных и коррекционных задач:

- уголок для ролевых игр;
- книжный уголок;
- зона для настольно-печатных игр;
- выставка, мини-музей (изделий народных мастеров и т. д.);
- уголок природы (наблюдений за природой);
- спортивный уголок;
- игровой уголок (с игрушками, строительным материалом);
- уголки для разнообразных видов самостоятельной деятельности детей - конструктивной, изобразительной, музыкальной и др.;
- уголок театра.

Групповая раздевальная комната

Индивидуальные беседы с родителями, размещение наглядной информации для родителей, ознакомление родителей и детей с результатами детской деятельности:

- выставка (детского рисунка, детского творчества, и т. д.);
- уголок для родителей;
- библиотека педагогической литературы; методические рекомендации по вопросам воспитания.

Участки ДОУ

Прогулки, игровая деятельность, физкультура, досуги, праздники, обучение детей безопасному поведению на улице (транспортная площадка), самостоятельная двигательная активность детей:

		<ul style="list-style-type: none"> • развитие познавательной, трудовой деятельности, • физическое развитие и оздоровление детей; • обучение безопасной жизнедеятельности; экологическое воспитание. <p>Оборудование участков:</p> <ul style="list-style-type: none"> - прогулочные веранды, - детское игровое оборудование.
4	«Художественно-эстетическое развитие»	<p style="text-align: center;"><u>Музыкальный зал</u></p> <p>Утренняя гимнастика, праздники, досуги, непосредственно образовательная деятельность, индивидуальная работа, кружковая работа:</p> <ul style="list-style-type: none"> • художественно-эстетическое развитие детей. развитие их музыкальных способностей, эмоционально – волевой сферы. <p>Оборудование кабинета:</p> <ul style="list-style-type: none"> - пианино, - магнитофон, - 30 стульчиков, - микрофон, - детские муз.инструменты. <p style="text-align: center;"><u>Групповые помещения</u></p> <p>Коррекционно – развивающая, воспитательно – образовательная, оздоровительная работа. Зоны для решения воспитательно - образовательных и коррекционных задач:</p> <ul style="list-style-type: none"> • уголок для ролевых игр; • книжный уголок; • зона для настольно-печатных игр; • выставка, мини-музей (изделий народных мастеров и т. д.); • уголок природы (наблюдений за природой); • спортивный уголок; • игровой уголок (с игрушками, строительным материалом); • уголки для разнообразных видов самостоятельной деятельности детей - конструктивной, изобразительной, музыкальной и др.; • уголок театра. <p style="text-align: center;"><u>Групповая раздевальная комната</u></p> <p>Индивидуальные беседы с родителями, размещение наглядной информации для родителей, ознакомление родителей и детей с результатами детской деятельности:</p> <ul style="list-style-type: none"> • выставка (детского рисунка, детского творчества, и т. д.); • уголок для родителей; • библиотека педагогической литературы; методические рекомендации по вопросам воспитания. <p style="text-align: center;"><u>Участки ДОУ</u></p> <p>Прогулки, игровая деятельность, физкультура,</p>

		<p>досуги, праздники, обучение детей безопасному поведению на улице (транспортная площадка), самостоятельная двигательная активность детей:</p> <ul style="list-style-type: none"> • развитие познавательной, трудовой деятельности, • физическое развитие и оздоровление детей; • обучение безопасной жизнедеятельности; экологическое воспитание. <p>Оборудование участков:</p> <ul style="list-style-type: none"> - прогулочные веранды, - детское игровое оборудование.
5	«Физическое развитие»	<p style="text-align: center;"><u>Музыкальный зал</u></p> <p>Утренняя гимнастика, праздники, досуги, непосредственно образовательная деятельность, индивидуальная работа, кружковая работа:</p> <ul style="list-style-type: none"> • художественно-эстетическое развитие детей. развитие их музыкальных способностей, эмоционально – волевой сферы. <p>Оборудование кабинета:</p> <ul style="list-style-type: none"> - пианино, - магнитофон, - 30 стульчиков, - микрофон, - детские муз.инструменты. <p style="text-align: center;"><u>Физкультурный зал</u></p> <p>Утренняя гимнастика, непосредственно образовательная деятельность, спортивные праздники, досуги, кружковая работа:</p> <ul style="list-style-type: none"> • укрепление здоровья детей, приобщение к здоровому образу жизни, развитие способности к восприятию и передачи движений. <p>Оборудование кабинета:</p> <ul style="list-style-type: none"> - Спортивная стенка, - дуги, - мягкие модули, - палки, - гантели, - обручи, - мяч в сетке, - мяч с рогами, - мячи футбольные, - мяч с ушами, - мяч надувной, - мяч «Еж», - мяч резиновый. <p style="text-align: center;"><u>Групповые помещения</u></p> <p>Коррекционно – развивающая, воспитательно – образовательная, оздоровительная работа. Зоны для решения воспитательно - образовательных и коррекционных задач:</p> <ul style="list-style-type: none"> • уголок для ролевых игр; • книжный уголок; • зона для настольно-печатных игр;

	<ul style="list-style-type: none"> • выставка, мини-музей (изделий народных мастеров и т. д.); • уголок природы (наблюдений за природой); • спортивный уголок; • игровой уголок (с игрушками, строительным материалом); • уголки для разнообразных видов самостоятельной деятельности детей - конструктивной, изобразительной, музыкальной и др.; • уголок театра. <p style="text-align: center;"><u>Групповая раздевальная комната</u></p> <p>Индивидуальные беседы с родителями, размещение наглядной информации для родителей, ознакомление родителей и детей с результатами детской деятельности:</p> <ul style="list-style-type: none"> • выставка (детского рисунка, детского творчества, и т. д.); • уголок для родителей; • библиотека педагогической литературы; методические рекомендации по вопросам воспитания. <p style="text-align: center;"><u>Участки ДОУ</u></p> <p>Прогулки, игровая деятельность, физкультура, досуги, праздники, обучение детей безопасному поведению на улице (транспортная площадка), самостоятельная двигательная активность детей:</p> <ul style="list-style-type: none"> • развитие познавательной, трудовой деятельности, • физическое развитие и оздоровление детей; • обучение безопасной жизнедеятельности; экологическое воспитание. <p>Оборудование участков:</p> <ul style="list-style-type: none"> - прогулочные веранды, - детское игровое оборудование.
--	--

Средства обучения и воспитания

№ п/п	Наименование	Количество
1	Кровать	1
2	Большая машина	1
3	Конструктор «Кубики»	1
4	Домик «Логика»	1
5	Посуда «Чайный сервиз»	1
6	Юла	2
7	Самосвал с пирамидой	1
8	Лого «Дары лета»	1
9	Логика «Черепашка»	1
10	Конструктор большой	1
11	Д/и «Логика»	1
12	Пирамида «Маяк»	1
13	Каталка «Утенок»	1
14	Каталка «Гусеница»	1
15	Грузовик «Забава»	1
16	Самосвал маленький	1

17	Машинка маленькая	1
18	Гладильная доска	1
19	Кукла – малютка	1
20	Кольцеброс «Жираф»	1
21	Кукла «Саша»	1
22	Кукла «Алина»	2
23	Пирамидки	2
24	Логический куб	1
25	Набор «Парикмахерская»	1
26	Набор «Овощи»	1
27	Набор «Фрукты»	1
28	Посуда «Галинка»	1
29	Мозаика напольная	1
30	Рыбалка «Бабочка»	1
31	Шнуровка «Машинка»	1
32	Пазлы «Транспорт»	1
33	Кукольный театр «Курочка Ряба»	1
34	Кукла «Вилли»	1
35	Кукла «Мальш»	1
36	Набор посуды МУ	1
37	Джип «Сафари»	1
38	Радуга макси. Развивающий набор «пирамиды+кубики»	1
39	Грузовик «Зубр»	1
40	Шнуровка «Обувь»	1

Методические материалы

№ п/п	Наименование	Количество
3	День Победы	1
4	Защитники Отечества (беседы с картинками)	1
5	Народы России и ближнего зарубежья	1
6	Как предки выращивали хлеб	1
7	Как предки шили одежду	1
8	Расскажите детям о хлебе	1
9	Расскажите детям о насекомых (3-7 лет)	1
10	Расскажите детям о космонавтике (3-7 лет)	1
11	Зимние виды спорта (рассказы по картинкам)	1
12	Мой дом (рассказы по картинкам)	1
13	Я и мое поведение (беседы с ребенком)	1
14	Права ребенка	1
15	Уроки доброты (беседы с ребенком)	1
16	Профессии (беседы с ребенком)	1
17	Демонстрационный материал по развитию речи О.С.Ушаковой «Живая природа»	1
18	Развитие речи в картинках по развитию речи О.С.Ушакова	1
19	Наглядно- дидактическое пособие «Весна»	1
20	Наглядно- дидактическое пособие «Животные Севера»	1
21	Наглядно- дидактическое пособие «Животные жарких стран»	1
22	Наглядно- дидактическое пособие «Лето»	1
23	Наглядное пособие «Дикие животные»	2
24	Наглядное пособие «Головные уборы»	1
25	Наглядное пособие «Овощи»	1
26	Наглядное пособие «Птицы»	1
27	Дидактический материал « Птицы»	1

28	Дидактический материал «Деревья»	1
29	Дидактический материал «Лесные и полевые цветы»	1
30	Наглядное пособие «Одежда»	2
31	Наглядное пособие «Овощи и фрукты»	2
32	Наглядное пособие «Домашние животные»	2
33	Наглядное пособие «Посуда»	2
34	Наглядное пособие «Головные уборы»	1
35	Наглядное пособие «Лесные жители»	1
36	Наглядное пособие «Животные средней полосы»	1
37	Наглядное пособие «Геометрические фигуры»	1
38	Наглядно- дидактическое пособие «Лепка в детском саду» 2-4 года	1
39	Наглядно- дидактическое пособие «Как рисовать животных»	1
40	ОСЕНЬ в картинках	1
41	Зима в картинках	1
42	Весна в картинках	1
43	Бытовая техника	1
44	Рассказы по картинам «Курочка-ряба»	1
45	Наглядное пособие «Животные жарких и северных стран»	1
46	Наглядное пособие «Мебель. Посуда»	1
47	Наглядное пособие «Транспорт»	1
48	Наглядное пособие «Аквариумные и пресноводные рыбы»	1
49	Наглядное пособие «Орудия труда и инструменты»	1
50	Наглядное пособие «Ягоды»	1
51	Наглядное пособие «Игрушки»	1
52	Наглядное пособие «Насекомые»	1
53	Наглядное пособие «Птицы разных широт»	1
54	Наглядное пособие «Продукты питания»	1
55	Наглядное пособие «Птицы России»	1
56	Наглядное пособие «Цвета»	1
57	Безопасность дома и на улице	1
58	Правила маленького пешехода	1
59	Уроки безопасности (12 карточек)	1
60	Виды спорта (16 карточек)	1
61	Наглядное пособие (плакат) «Правила пожарной безопасности»	1
62	Наглядное пособие (плакат) «Кому нужны деревья в лесу»	1
63	Наглядное пособие (плакат) «Правила безопасности на улице»	1
64	Наглядное пособие (плакат) «Правила дорожного движения»	1
65	Наглядное пособие (плакат) «Чистота – залог здоровья»	1
66	Наглядно-дидактическое пособие с подробными методическими рекомендациями «Репка» 3-5 лет	1
67	Наглядно-дидактическое пособие с подробными методическими рекомендациями «Три поросенка» 3- 5 лет	1
68	Наглядно-дидактическое пособие «Дорожные знаки»	1

	4-7 лет	
69	Наглядное пособие для педагогов, логопедов, воспитателей и родителей «Злаки в картинках»	1
70	Н.В.Краснощекова Сюжетно- ролевые игры для детей дошкольного возраста – Ростов-на-Дону, феникс, 2008г.	1
71	О.Е.Громова, Г.Н.Соломатина, А.Ю Кабушко Ознакомление дошкольников с социальным миром – М., Сфера, 2012г.	1
72	К. Ю. Белая Как обеспечить безопасность дошкольников – М., Просвещение, 2006г.	1
73	Н.В.Ежова ПДД в детском саду (методика, конспекты) – М.: Феникс, 2011г.	1
74	Т.Ф.Саулина Три сигнала светофора (конспекты) – М.: Мозаика – Синтез, 2010г.	1
75	Л.Б.Баряева, В.Л.Жевнеров, Е.В.Загребяева Азбука дорожного движения (программа) – 2 книги – М., Дрофа, 2008г.	1
76	Г.Н.Элькин Правила безопасного поведения на дороге (советы, знаки...) – М.: Литера, 2008г.	1
77	В.А.Шипунова Детская безопасность (учебно – методическое пособие для педагогов) – М.: Цветной мир, 2013г.	1
78	Н.Е. Веракса, О.П. Галимов, ФГОС Познавательно-исследовательская деятельность дошкольников – М., Мозаика - Синтез, 2014г.	1
79	О.А.Дергунская, А.А.Ошкина Игры – эксперименты с дошкольниками – М., Центр педагогического образования, 2015г.	1
80	Е.А.Мартынова Организация опытно – экспериментальной деятельности детей (2-7лет) – Волгоград, 2012г.	1
81	Г.Б.Гобашева Организация экспериментальной деятельности дошкольников -М.: АРКТИ, 2003г.	1
82	В.П.Новикова Математика в детском саду 2 млад.группа – М.: Мозаика – Синтез, 2015г.	1
83	Т.А.Шорыгина Беседы о природных явлениях и объектах- М.: Сфера, 2015г.	1
84	К.Нефедов. Дом. Какой он? – М.: Гной и Д, 2010г.	1
85	А.И.Иванова Человек (естественно – научные наблюдения и эксперименты в детском саду – М.: Сфера, 2010г.	1
86	Т.А.Шорыгина Бытовые электроприборы. Какие они? – М.: Сфера, 2015г.	1
87	Хрестоматия для чтения детям в детском саду ФГОС – М., Мозаика – Синтез, 2014г.	1
88	В.В.Гербова ФГОС Развитие речи в детском саду 3-4 года М., Мозаика - Синтез 2015	1
89	О.С.Ушакова Примерные занятия по развитию речи (2 младшая гр.) – М.: Мозаика – Синтез, 2014г.	1
90	О.С.Ушакова Развитие речи детей 3-5 лет- М.: ТЦ Сфера, 2011г.	1
91	Н.С. Варенцова Обучение дошкольников грамоте (3-	1

	7 лет) – М.: Мозаика – Синтез, 2011г.	
92	О.С.Ушакова Развитие речи детей 3-5 лет - М.: ТЦ Сфера, 2011г.	1
93	Баранова Е.В., Савельева А.М. От навыков к творчеству. Обучение детей технике рисования детей 2-7 лет – М.: Мозаика-Синтез, 2009	1
94	Т. С. Комарова «Занятия по изобразительной деятельности во 2-ой мл.г р. детского сада» М. Мозаика-Синтез,2010	1
95	Д.Н.Колдина Рисование с детьми 3-4 лет – М.: Мозаика- Синтез, 2015г.	1
96	Баранова, Савельева От навыков к творчеству (техника рисования) 2-7 лет – М.: Мозаика – Синтез, 2009г.	1
97	З.Д.Коваленко Аппликация семенами (3-7 лет) – М.: Мозаика – Синтез, 2014г.	1
98	Степаненкова Э.Я., Физическое воспитание в детском саду - М.: «Мозаика-Синтез», 2008	1
99	З.А.Клепинина Е.В. Клепинина Как развивать в ребенке умение заботиться о своем здоровье – М., Арктида, 2010г.	1
100	И.М.Новикова Формирование представлений о здоровом образе жизни дошкольников (2-7 лет) – М., Мозаика – Синтез, 2010	1
101	Л.И. Пензулаева Физическая культура в детском саду (3-4 года) М., Мозайка-синтез, 2015	1
102	Е.Н.Вареник, С.Г.Кудрявцева. Н.Н.Сергиенко Занятия по физкультуре с детьми 3-7 лет – М.: Сфера, 2012г.	1
103	П.П.Буцинская Общеразвивающие упражнения в детском саду – М., Просвещение, 1990г.	1
104	Оздоровительная гимнастика (комплексы упражнений для детей 3-7 лет) по ФГОС Л.И.Пензулаева- М., Мозаика – Синтез, 2014г.	1
105	Е.В.Колесникова Математические ступеньки. Программа развития математических представлений у дошкольников. – 2-е изд., перераб. И доп. – М.: ТЦ Сфера, 2017г.	1
106	Е.В.Колесникова Я начинаю считать. Математика для детей 3-4лет. – М.: ТЦ Сфера, 2017.	1
107	Е.В.Колесникова Математика для детей 3-4 лет: Метод.пособие к рабочей тетради «Я начинаю считать». – 4-е изд., перераб. И доп. – М.: ТЦ Сфера, 2017.	1

3.1.2 Примерный перечень литературных, музыкальных, художественных произведений для реализации Программы

Примерный перечень художественной литературы.

Малые формы фольклора. «Ай, качи-качи-качи...», «Божья коровка...», «Волчок-волчок, шерстяной бочок... », «Дождик, дождик, пуше...», «Еду-еду к бабе, к деду... », «Жили у бабуся... », «Зайка, попляши...», «Заря-заряница...»; «Как без дудки, без дуды... », «Как у нашего кота...», «Кисонька-мурысенька...», «Куручка- рябушечка...», «На улице три

«Курицы...», «Ночь пришла...», «Пальчик-мальчик...»,

«Привяжу я козлика», «Радуга-дуга...», «Сидит белка на тележке...», «Сорока, сорока...», «Тень, тень, потетень...», «Тили-бом! Тили-бом!..», «Травка-муравка...»,

«Чики-чики-чикалочки...».

Русские народные сказки. «Бычок - черный бочок, белые копытца» (обработано М. Булатова); «Волк и козлята» (обработано А.Н. Толстого); «Кот, петух и лиса» (обработано М. Боголюбовской); «Лиса и заяц» (обработано В. Даля); «Снегурочка и лиса» (обработано М. Булатова); «У страха глаза велики» (обработано М. Серовой).

Фольклор народов мира. Песенки. «Кораблик», «Храбрецы», «Маленькие феи», «Три зверолова» англ., обработано С. Маршака; «Что за грохот», пер. с латыш. С. Маршака; «Купите лук...», пер. с шотл. И. Токмаковой; «Разговор лягушек», «Несговорчивый удод», «Помогите!» пер. с чеш. С. Маршака.

Сказки. «Два жадных медвежонка», венг., обработано А. Краснова и В. Важаева;

«Упрямые козы», узб. обработано Ш. Сагдуллы; «У солнышка в гостях», пер. со словац. С. Могилевской и Л. Зориной; «Храбрец-молодец», пер. с болг. Л. Грибовой; «Пых», белорус. обработано Н. Мялика; «Лесной мишка и проказница мышка», латыш., обработано Ю. Ванана, пер. Л. Воронковой.

Произведения поэтов и писателей России.

Поэзия. Бальмонт К.Д. «Осень»; Благинина Е.А. «Радуга»; Городецкий С.М.

«Кто это?»; Заболоцкий Н.А. «Как мыши с котом воевали»; Кольцов А.В. «Дуют ветры...» (из стихотворения «Русская песня»); Косяков И.И. «Все она»; Майков А.Н.

«Колыбельная песня»; Маршак С.Я. «Детки в клетке» (стихотворения из цикла по выбору), «Тихая сказка», «Сказка об умном мышонке»; Михалков С.В. «Песенка

друзей»; Мошкова Э.Э. «Жадина»; Плещеев А.Н. «Осень наступила...», «Весна» (в сокр.); Пушкин А.С. «Ветер, ветер! Ты могуч!..», «Свет наш, солнышко!..», по выбору); Токмакова И.П. «Медведь»; Чуковский К.И. «Мойдодыр», «Муха-цокотуха», «Ёжики смеются», «Ёлка», Айболит», «Чудо-дерево», «Черепашка» (по выбору).

Проза. Бианки В.В. «Купание медвежат»; Воронкова Л.Ф. «Снег идет» (из книги «Снег идет»); Дмитриев Ю. «Синий шалашик»; Житков Б.С. «Что я видел» (1-2 рассказа по выбору); Зартайская И. «Душевные истории про Пряника и Вареника»; Зощенко М.М. «Умная птичка»; Прокофьева С.Л. «Маша и Ойка»,

«Сказка про грубое слово «Уходи»», «Сказка о невоспитанном мышонке» (из книги

«Машины сказки», по выбору); Сутеев В.Г. «Три котенка»; Толстой Л.Н. «Птица свила гнездо...»; «Таня знала буквы...»; «У Вари был чиж...», «Пришла весна...» (1-2 рассказа по выбору); Ушинский К.Д. «Петушок с семьей», «Уточка», «Васька», «Лиса-Патрикеевна» (1-2 рассказа по выбору); Хармс Д.И. «Храбрый ёж».

Произведения поэтов и писателей разных стран.

Поэзия. Виеру Г. «Ёжик и барабан», пер. с молд. Я. Акима; Воронько П.

«Хитрый ёжик», пер. с укр. С. Маршака; Дьюдни А. «Лама красная пижама», пер. Т. Духановой; Забила Н.Л. «Карандаш», пер. с укр. З. Александровой; Капутикян С.

«Кто скорее допьет», пер. с арм. Спендиаровой; Карем М. «Мой кот», пер. с франц. М. Кудиновой; Макбратни С. «Знаешь, как я тебя люблю», пер. Е. Канищевой, Я. Шапиро; Милева Л. «Быстроножка и серая Одежка», пер. с болг. М. Маринова.

Проза. Бехлерова Х. «Капустный лист», пер. с польск. Г. Лукина; Биссет Д.

«Лягушка в зеркале», пер. с англ. Н. Шерешевской; Муур Л. «Крошка Енот и Тот, кто сидит в пруду», пер. с англ. О. Образцовой; Чапек Й. «В лесу» (из книги «Приключения песика и кошечки»), пер. чешек. Г. Лукина.

Примерный перечень музыкальных произведений

Слушание. «Осенью», муз. С. Майкапара; «Ласковая песенка», муз. М. Раухвергера, ел. Т. Мираджи; «Колыбельная», муз. С. Разаренова; «Мишка с куклой пляшут полечку», муз. М. Качурбиной; «Зайчик», муз. Л. Лядовой; «Резвушка» и «Капризуля», муз. В. Волкова; «Воробей», муз. А. Руббах; «Дождик и радуга», муз. С. Прокофьева; «Со вьюном я хожу», рус. нар. песня; «Лесные картинки», муз. Ю. Слонова.

Пение.

Упражнения на развитие слуха и голоса. «Лю-лю, бай», рус. нар. колыбельная; «Я иду с цветами», муз. Е. Тиличевой, ел. Л. Дымовой; «Маме улыбаемся», муз. В. Агафонникова, ел. З. Петровой; пение народной потешки «Солнышко-ведрышко»; муз. В. Карасевой, ел. Народные.

Песни. «Петушок» и «Ладушки», рус. нар. песни; «Зайчик», рус. нар. песня, обр. Н. Лобачева; «Зима», муз. В. Карасевой, ел. Н. Френкель; «Наша елочка», муз. М. Красева, ел. М. Клоковой; «Прокати, лошадка, нас», муз. В. Агафонникова и К. Козыревой, ел. И. Михайловой; «Маме песенку пою», муз. Т. Попатенко, ел. Е. Авдиенко; «Цыплята», муз. А. Филиппенко, ел. Т. Волгиной.

Песенное творчество. «Бай-бай, бай-бай», «Лю-лю, бай», рус. нар. колыбельные; «Как тебя зовут?», «Спой колыбельную», «Ах ты, котенька-коток», рус. нар. колыбельная; придумывание колыбельной мелодии и плясовой мелодии.

Музыкально-ритмические движения.

Игровые упражнения, ходьба и бег под музыку «Марш и бег» А. Александрова; «Скачут лошадки», муз. Т. Попатенко; «Шагаем как физкультурники», муз. Т. Ломовой; «Топотушки», муз. М. Раухвергера; «Птички летают», муз. Л. Банниковой; перекачивание мяча под музыку Д. Шостаковича (вальс-шутка); бег с хлопками под музыку Р. Шумана (игра в жмурки).

Этюды-драматизации. «Зайцы и лиса», муз. Е. Вихаревой; «Медвежата», муз. М. Красева, ел. Н. Френкель; «Птички летают», муз. Л. Банниковой; «Жуки», венгер. нар. мелодия, обраб. Л. Вишкарева.

Игры. «Солнышко и дождик», муз. М. Раухвергера, ел. А. Барто; «Жмурки с Мишкой», муз. Ф. Флотова; «Где погремушки?», муз. А. Александрова; «Зайка, выходи», муз. Е. Тиличевой; «Игра с куклой», муз. В. Карасевой; «Ходит Ваня», рус. нар. песня, обр. Н. Метлова.

Хороводы и пляски. «Пляска с погремушками», муз. и ел. В. Антоновой; «Пальчики и ручки», рус. нар. мелодия, обраб. М. Раухвергера; танец с листочками под рус. нар. плясовую мелодию; «Пляска с листочками», муз. Н. Китаевой, ел. А. Ануфриевой; «Танец около елки», муз. Р. Равина, ел. П. Границыной; танец с платочками под рус. нар. мелодию; «Помирились», муз. Т. Вилькорейской.

Характерные танцы. «Танец снежинок», муз. Бекмана; «Фонарики», муз. Р. Рустамова; «Танец зайчиков», рус. нар. мелодия; «Вышли куклы танцевать», муз. В. Витлина.

Развитие танцевально-игрового творчества. «Пляска», муз. Р. Рустамова; «Зайцы», муз. Е. Тиличевой; «Веселые ножки», рус. нар. мелодия, обраб. В. Агафонникова; «Волшебные платочки», рус. нар. мелодия, обраб. Р. Рустамова.

Музыкально-дидактические игры.

Развитие звуковысотного слуха. «Птицы и птенчики», «Веселые матрешки», «Три медведя».

Развитие ритмического слуха. «Кто как идет?», «Веселые дудочки». Развитие тембрового и динамического слуха. «Громко - тихо», «Узнай свой инструмент»; «Колокольчики».

Определение жанра и развитие памяти. «Что делает кукла?», «Узнай и спой песню по картинке».

Подыгрывание на детских ударных музыкальных инструментах. Народные мелодии.

Примерный перечень произведений изобразительного искусства.

Иллюстрации к книгам: Е.И. Чарушин «Рассказы о животных»; Ю.А. Васнецов к книге Л.Н. Толстого «Три медведя».

Иллюстрации, репродукции картин: П.П. Кончаловский «Клубника», «Сирень в корзине»; К.С. Петров-Водкин «Яблоки на красном фоне»; Н.Н. Жуков «Ёлка в нашей гостиной»; М.И. Климентов «Курица с цыплятами».

3.1.3. Психолого-педагогические и кадровые условия реализации Программы.

Успешная реализация Программы обеспечивается следующими психолого-педагогическими условиями:

1) признание детства как уникального периода в становлении человека, понимание неповторимости личности каждого ребёнка, принятие воспитанника таким, какой он есть, со всеми его индивидуальными проявлениями; проявление уважения к развивающейся личности, как высшей ценности, поддержка уверенности в собственных возможностях и способностях у каждого воспитанника;

2) решение образовательных задач с использованием как новых форм организации процесса образования (проектная деятельность, образовательная ситуация, образовательное событие, обогащенные игры детей в центрах активности, проблемно-обучающие ситуации в рамках интеграции образовательных областей и другое), так и традиционных (фронтальные, подгрупповые, индивидуальные занятия). При этом занятие рассматривается как дело, занимательное и интересное детям, развивающее их; деятельность, направленная на освоение детьми одной или нескольких образовательных областей, или их интеграцию с использованием разнообразных педагогически обоснованных форм и методов работы, выбор которых осуществляется педагогом;

3) обеспечение преемственности содержания и форм организации образовательного процесса в ДОО, в том числе дошкольного и начального общего уровней образования (опора на опыт детей, накопленный на предыдущих этапах развития, изменение форм и методов образовательной работы, ориентация на стратегический приоритет непрерывного образования - формирование умения учиться);

4) учёт специфики возрастного и индивидуального психофизического развития обучающихся (использование форм и методов, соответствующих возрастным особенностям детей; видов деятельности, специфических для каждого возрастного периода, социальной ситуации развития);

5) создание развивающей и эмоционально комфортной для ребёнка образовательной среды, способствующей эмоционально-ценностному, социально-личностному, познавательному, эстетическому развитию ребёнка и сохранению его индивидуальности, в которой ребёнок реализует право на свободу выбора деятельности, партнера, средств и прочее;

6) построение образовательной деятельности на основе взаимодействия взрослых с детьми, ориентированного на интересы и возможности каждого ребёнка и учитывающего социальную ситуацию его развития;

7) индивидуализация образования (в том числе поддержка ребёнка, построение его образовательной траектории) и оптимизация работы с группой детей, основанные на результатах педагогической диагностики (мониторинга);

8) оказание ранней коррекционной помощи детям с ООП, в том числе с ОВЗ на основе специальных психолого-педагогических подходов, методов, способов общения и условий, способствующих получению ДО, социальному развитию этих детей, в том числе посредством организации инклюзивного образования;

9) совершенствование образовательной работы на основе результатов выявления запросов родительского и профессионального сообщества;

10) психологическая, педагогическая и методическая помощь и поддержка, консультирование родителей (законных представителей) в вопросах обучения, воспитания и развития детей, охраны и укрепления их здоровья;

11) вовлечение родителей (законных представителей) в процесс реализации образовательной программы и построение отношений сотрудничества в соответствии с образовательными потребностями и возможностями семьи обучающихся;

12) формирование и развитие профессиональной компетентности педагогов, психолого-педагогического просвещения родителей (законных представителей) обучающихся;

13) непрерывное психолого-педагогическое сопровождение участников образовательных отношений в процессе реализации Федеральной программы в ДОО, обеспечение вариативности его содержания, направлений и форм, согласно запросам родительского и профессионального сообществ;

14) взаимодействие с различными социальными институтами (сферы образования, культуры, физкультуры и спорта, другими социально- воспитательными субъектами открытой образовательной системы), использование форм и методов взаимодействия, востребованных современной педагогической практикой и семьей, участие всех сторон взаимодействия в совместной социально- значимой деятельности;

использование широких возможностей социальной среды, социума как дополнительного средства развития личности, совершенствования процесса её социализации;

16) предоставление информации о Федеральной программе семье, заинтересованным лицам, вовлеченным в образовательную деятельность, а также широкой общественности;

17) обеспечение возможностей для обсуждения Федеральной программы, поиска, использования материал

Реализация Программы обеспечивается квалифицированными педагогами, наименование должностей которых должно соответствовать номенклатуре должностей педагогических работников организаций, осуществляющих образовательную деятельность, должностей руководителей образовательных организаций, утверждённой постановлением Правительства

Российской Федерации от 21 февраля 2022 г. № 225 (Собрание законодательства Российской Федерации, 2022, № 9, ст. 1341).

Необходимым условием является непрерывное сопровождение Программы педагогическими и учебно-вспомогательными работниками в течение всего времени её реализации в ДОО или в дошкольной группе.

Образовательная организация вправе применять сетевые формы реализации Программы или отдельных её компонентов, в связи с чем может быть задействован кадровый состав других организаций, участвующих в сетевом взаимодействии с организацией, квалификация которого отвечает указанным выше требованиям.

Реализация образовательной программы ДО обеспечивается руководящими, педагогическими, учебно-вспомогательными, административно- хозяйственными работниками образовательной организации, а также медицинскими и иными работниками, выполняющими вспомогательные функции. Руководитель СП Детский сад №8 самостоятельно устанавливает штатное расписание два раза в год. Осуществляет прием на работу работников, заключение с ними и расторжение трудовых договоров, распределение должностных обязанностей, создание условий и организацию методического и психологического сопровождения педагогов. Руководитель СП

Детский сад №8 заключает договора гражданско-правового характера и совершает иные действия в рамках своих полномочий.

В целях эффективной реализации Федеральной программы ДОО создает условия для профессионального развития педагогических и руководящих кадров, в том числе реализации права педагогов на получение дополнительного профессионального образования не реже одного раза в три года за счет средств ДОО и/или учредителя.

3.1.4 Особенности традиционных событий, праздников, мероприятий

Развлечения:

- «До свидания, лето, здравствуй, детский сад!»
- Спортивное развлечение

Праздники:

- «Осень»,
- Новогодний утренник,
- «Зима»,
- 23 февраля,
- 8 марта,
- «Весна»,
- «Лето».

Отдых. Развивать культурно – досуговую деятельность детей по интересам. Обеспечивать каждому ребенку отдых (пассивный и активный), эмоциональное благополучие. Формировать умение занимать себя игрой.

Развлечение. Показывать театрализованные представления. Организовывать прослушивание звукозаписей; просмотр мультфильмов. Проводить развлечения различной тематики (для закрепления и обобщения пройденного материала). Вызывать интерес к новым темам, стремиться к тому, чтобы дети получали удовольствие от увиденного и услышанного во время развлечения.

Праздники. Приобщать детей к праздничной культуре. Отмечать государственные праздники. Содействовать созданию обстановки общей радости, хорошего настроения.

Самостоятельная деятельность. Побуждать детей заниматься изобразительной деятельностью, рассматривать иллюстрации в книгах, играть в разнообразные игры; разыгрывать с помощью воспитателя знакомые сказки, обыгрывать народные песенки, потешки. Поддерживать желание детей петь, танцевать, играть с музыкальными игрушками. Создавать соответствующую среду для успешного осуществления самостоятельной деятельности детей.

3.1.2 Особенности организации развивающей предметно-пространственной среды.

РППС рассматривается как часть образовательной среды и фактор, обогащающий развитие детей. РППС ДОО выступает основой для разнообразной, разносторонне развивающей, содержательной и привлекательной для каждого ребёнка деятельности.

РППС включает организованное пространство (территория ДОО, групповые комнаты, специализированные, технологические, административные и иные помещения), материалы, оборудование, электронные образовательные ресурсы и средства обучения и воспитания, охраны и укрепления здоровья детей дошкольного возраста, материалы для организации самостоятельной творческой деятельности детей. РППС создает возможности для учёта особенностей, возможностей и интересов детей, коррекции недостатков их развития.

Программа не выдвигает жестких требований к организации РППС и оставляет за ДОО право самостоятельного проектирования РППС.

В соответствии со ФГОС ДО возможны разные варианты создания РППС при условии учёта целей и принципов Программы, возрастной и гендерной специфики для реализации

образовательной программы.

РППС ДОО создается как единое пространство, все компоненты которого, как в помещении, так и вне его, согласуются между собой по содержанию, масштабу, художественному решению.

При проектировании РППС ДОО нужно учитывать:

местные этнопсихологические, социокультурные, культурно-исторические и природно-климатические условия, в которых находится ДОО;

возраст, уровень развития детей и особенности их деятельности, содержание образования;

задачи образовательной программы для разных возрастных групп; возможности и потребности участников образовательной деятельности (детей и их семей, педагогов и других сотрудников ДОО, участников сетевого взаимодействия и других участников образовательной деятельности).

С учётом возможности реализации образовательной программы ДОО в различных организационных моделях и формах РППС соответствует:

требованиям ФГОС ДО; образовательной программе ДОО;

материально-техническим и медико-социальным условиям пребывания детей в ДОО;

возрастным особенностям детей;

воспитывающему характеру обучения детей в ДОО; требованиям безопасности и надежности.

Определяя наполняемость РППС, следует помнить о целостности образовательного процесса и включать необходимое для реализации содержания каждого из направлений развития и образования детей согласно ФГОС ДО.

РППС ДОО должна обеспечивать возможность реализации разных видов индивидуальной и коллективной деятельности: игровой, коммуникативной, познавательно-исследовательской, двигательной, продуктивной и прочее. в соответствии с потребностями каждого возрастного этапа детей, охраны и укрепления их здоровья, возможностями учёта особенностей и коррекции недостатков их развития.

В соответствии с ФГОС ДО РППС должна быть содержательно- насыщенной; трансформируемой; полифункциональной; доступной; безопасной.

РППС в ДОО должна обеспечивать условия для эмоционального благополучия детей и комфортной работы педагогических и учебно- вспомогательных сотрудников.

В ДОО должны быть созданы условия для информатизации образовательного процесса. Для этого желательно, чтобы в групповых и прочих помещениях ДОО имелось оборудование для использования информационно- коммуникационных технологий в образовательном процессе. При наличии условий может быть обеспечено подключение всех групповых, а также иных помещений ДОО к сети Интернет с учётом регламентов безопасного пользования сетью Интернет и психолого-педагогической экспертизы компьютерных игр.

В оснащении РППС могут быть использованы элементы цифровой образовательной среды, интерактивные площадки как пространство сотрудничества и творческой самореализации ребёнка и взрослого (кванториумы, мультстудии, роботизированные и технические игрушки и другие).

№ п/п	Образовательные области	Наименование оборудованных учебных кабинетов, объектов для проведения практических занятий, объектов физической культуры и спорта с перечнем основного оборудования
----------	-------------------------	---

«Социально-коммуникативное развитие»

Кабинет педагога-психолога

Индивидуальные консультации, беседы с педагогическим, медицинским, обслуживающим персоналом и родителями:

- создание благоприятного психо – эмоционального климата для работников ДОУ и родителей;
- развитие профессионального уровня педагогов; просветительская работа с родителями по вопросам воспитания и развития детей.

Оборудование кабинета:

- Две песочницы с песком
- Световой стол для рисования песком
- Магнитофон
- Ноутбук,
- Большой набор миниатюрных игрушек
- Музыкальные диски для проведения релаксационных упражнений

Музыкальный зал

Утренняя гимнастика, праздники, досуги, непосредственно образовательная деятельность, индивидуальная работа, кружковая работа:

- художественно-эстетическое развитие детей. развитие их музыкальных способностей, эмоционально – волевой сферы.

Оборудование кабинета:

- пианино,
- магнитофон,
- 30 стульчиков,
- микрофон,
- детские муз.инструменты.

Групповые помещения

Коррекционно – развивающая, воспитательно – образовательная, оздоровительная работа.

Зоны для решения воспитательно - образовательных и коррекционных задач:

- уголок для ролевых игр;
- книжный уголок;
- зона для настольно-печатных игр;
- выставка, мини-музей (изделий народных мастеров и т. д.);
- уголок природы (наблюдений за природой);
- спортивный уголок;
- игровой уголок (с игрушками, строительным материалом);
- уголки для разнообразных видов самостоятельной деятельности детей - конструктивной, изобразительной, музыкальной и др.;
- уголок театра.

Групповая раздевальная комната

Индивидуальные беседы с родителями, размещение наглядной информации для родителей, ознакомление родителей и детей с результатами детской деятельности:

- выставка (детского рисунка, детского творчества, и т. д.);

		<ul style="list-style-type: none"> • уголок для родителей; • библиотека педагогической литературы; методические рекомендации по вопросам воспитания. <p style="text-align: center;"><u>Участки ДОУ</u></p> <p>Прогулки, игровая деятельность, физкультура, досуги, праздники, обучение детей безопасному поведению на улице (транспортная площадка), самостоятельная двигательная активность детей:</p> <ul style="list-style-type: none"> • развитие познавательной деятельности, • физическое развитие и оздоровление детей; • обучение безопасной жизнедеятельности; <p>экологическое воспитание.</p> <p>Оборудование участков:</p> <ul style="list-style-type: none"> - прогулочные веранды, - детское игровое оборудование.
2	«Познавательное развитие»	<p style="text-align: center;"><u>Кабинет педагога-психолога</u></p> <p>Индивидуальные консультации, беседы с педагогическим, медицинским, обслуживающим персоналом и родителями:</p> <ul style="list-style-type: none"> • создание благоприятного психо – эмоционального климата для работников ДОУ и родителей; • развитие профессионального уровня педагогов; • просветительская работа с родителями по вопросам воспитания и развития детей. <p>Оборудование кабинета:</p> <ul style="list-style-type: none"> - Две песочницы с песком - Световой стол для рисования песком - Магнитофон - Ноутбук, - Большой набор миниатюрных игрушек - Музыкальные диски для проведения релаксационных упражнений <p style="text-align: center;"><u>Кабинет учителя-логопеда</u></p> <p>Индивидуальная и подгрупповая непосредственно образовательная деятельность с детьми, консультативная работа с педагогами и родителями:</p> <ul style="list-style-type: none"> • развитие психических процессов, речи детей, коррекция звукопроизношения. <p>Оборудование кабинета:</p> <ul style="list-style-type: none"> - речевой центр, - сенсорный центр, - центр проведения логопедических компонентов НОД, - центр моторного развития, - центр зрительного восприятия, - центр речевого дыхания, - центр релаксации, - информационно- консультативный центр, - центр методического сопровождения. <p style="text-align: center;"><u>Музыкальный зал</u></p> <p>Утренняя гимнастика, праздники, досуги, непосредственно образовательная деятельность, индивидуальная работа, кружковая работа:</p> <ul style="list-style-type: none"> • художественно-эстетическое развитие детей. развитие их музыкальных способностей, эмоционально – волевой

сферы.

Оборудование кабинета:

- пианино,
- магнитофон,
- 30 стульчиков,
- микрофон,
- детские муз.инструменты.

Групповые помещения

Коррекционно – развивающая, воспитательно – образовательная, оздоровительная работа.

Зоны для решения воспитательно - образовательных и коррекционных задач:

- уголок для ролевых игр;
- книжный уголок;
- зона для настольно-печатных игр;
- выставка, мини-музей (изделий народных мастеров и т. д.);
- уголок природы (наблюдений за природой);
- спортивный уголок;
- игровой уголок (с игрушками, строительным материалом);
- уголки для разнообразных видов самостоятельной деятельности детей - конструктивной, изобразительной, музыкальной и др.;
- уголок театра.

Групповая раздевальная комната

Индивидуальные беседы с родителями, размещение наглядной информации для родителей, ознакомление родителей и детей с результатами детской деятельности:

- выставка (детского рисунка, детского творчества, и т. д.);
- уголок для родителей;
- библиотека педагогической литературы; методические рекомендации по вопросам воспитания.

Участки ДОУ

Прогулки, игровая деятельность, физкультура, досуги, праздники, обучение детей безопасному поведению на улице (транспортная площадка), самостоятельная двигательная активность детей:

- развитие познавательной, трудовой деятельности,
- физическое развитие и оздоровление детей;
- обучение безопасной жизнедеятельности; экологическое воспитание.

Оборудование участков:

- прогулочные веранды,
- детское игровое оборудование.

Кабинет учителя-логопеда

Индивидуальная и подгрупповая непосредственно образовательная деятельность с детьми, консультативная работа с педагогами и родителями:

- развитие психических процессов, речи детей, коррекция звукопроизношения.

Оборудование кабинета:

- речевой центр,
- сенсорный центр,
- центр проведения логопедических компонентов НОД,
- центр моторного развития,
- центр зрительного восприятия,
- центр речевого дыхания,
- центр релаксации,
- информационно- консультативный центр,
- центр методического сопровождения.

Групповые помещения

Коррекционно – развивающая, воспитательно – образовательная, оздоровительная работа.

Зоны для решения воспитательно - образовательных и коррекционных задач:

- уголок для ролевых игр;
- книжный уголок;
- зона для настольно-печатных игр;
- выставка, мини-музей (изделий народных мастеров и т. д.);
- уголок природы (наблюдений за природой);
- спортивный уголок;
- игровой уголок (с игрушками, строительным материалом);
- уголки для разнообразных видов самостоятельной деятельности детей - конструктивной, изобразительной, музыкальной и др.;
- уголок театра.

Групповая раздевальная комната

Индивидуальные беседы с родителями, размещение наглядной информации для родителей, ознакомление родителей и детей с результатами детской деятельности:

- выставка (детского рисунка, детского творчества, и т. д.);
- уголок для родителей;
- библиотека педагогической литературы;
- методические рекомендации по вопросам воспитания.

Участки ДОУ

Прогулки, игровая деятельность, физкультура, досуги, праздники, обучение детей безопасному поведению на улице (транспортная площадка), самостоятельная двигательная активность детей:

- развитие познавательной, трудовой деятельности,
- физическое развитие и оздоровление детей;
- обучение безопасной жизнедеятельности;
- экологическое воспитание.

Оборудование участков:

- прогулочные веранды,
- детское игровое оборудование.

Музыкальный зал

Утренняя гимнастика, праздники, досуги, непосредственно образовательная деятельность, индивидуальная работа, кружковая работа:

		<ul style="list-style-type: none"> • художественно-эстетическое развитие детей. развитие их музыкальных способностей, эмоционально – волевой сферы. <p>Оборудование кабинета:</p> <ul style="list-style-type: none"> - пианино, - магнитофон, - 30 стульчиков, - микрофон, - детские муз.инструменты. <p style="text-align: center;"><u>Групповые помещения</u></p> <p>Коррекционно – развивающая, воспитательно – образовательная, оздоровительная работа.</p> <p>Зоны для решения воспитательно - образовательных и коррекционных задач:</p> <ul style="list-style-type: none"> • уголок для ролевых игр; • книжный уголок; • зона для настольно-печатных игр; • выставка, мини-музей (изделий народных мастеров и т. д.); • уголок природы (наблюдений за природой); • спортивный уголок; • игровой уголок (с игрушками, строительным материалом); • уголки для разнообразных видов самостоятельной деятельности детей - конструктивной, изобразительной, музыкальной и др.; • уголок театра. <p style="text-align: center;"><u>Групповая раздевальная комната</u></p> <p>Индивидуальные беседы с родителями, размещение наглядной информации для родителей, ознакомление родителей и детей с результатами детской деятельности:</p> <ul style="list-style-type: none"> • выставка (детского рисунка, детского творчества, и т. д.); • уголок для родителей; • библиотека педагогической литературы; методические рекомендации по вопросам воспитания. <p style="text-align: center;"><u>Участки ДОУ</u></p> <p>Прогулки, игровая деятельность, физкультура, досуги, праздники, обучение детей безопасному поведению на улице (транспортная площадка), самостоятельная двигательная активность детей:</p> <ul style="list-style-type: none"> • развитие познавательной, трудовой деятельности, • физическое развитие и оздоровление детей; • обучение безопасной жизнедеятельности; экологическое воспитание. <p>Оборудование участков:</p> <ul style="list-style-type: none"> - прогулочные веранды, - детское игровое оборудование.
5	«Физическое развитие»	<p style="text-align: center;"><u>Музыкальный зал</u></p> <p>Утренняя гимнастика, праздники, досуги, непосредственно образовательная деятельность, индивидуальная работа, кружковая работа:</p> <ul style="list-style-type: none"> • художественно-эстетическое развитие детей. развитие

их музыкальных способностей, эмоционально – волевой сферы.

Оборудование кабинета:

- пианино,
- магнитофон,
- 30 стульчиков,
- микрофон,
- детские муз.инструменты.

Физкультурный зал

Утренняя гимнастика, непосредственно образовательная деятельность, спортивные праздники, досуги, кружковая работа:

- укрепление здоровья детей, приобщение к здоровому образу жизни, развитие способности к восприятию и передачи движений.

Оборудование кабинета:

- Спортивная стенка,
- дуги,
- мягкие модули,
- палки,
- гантели,
- обручи,
- мяч в сетке,
- мяч с рогами,
- мячи футбольные,
- мяч с ушами,
- мяч надувной,
- мяч «Еж»,
- мяч резиновый.

Групповые помещения

Коррекционно – развивающая, воспитательно – образовательная, оздоровительная работа.

Зоны для решения воспитательно - образовательных и коррекционных задач:

- уголок для ролевых игр;
- книжный уголок;
- зона для настольно-печатных игр;
- выставка, мини-музей (изделий народных мастеров и т. д.);
- уголок природы (наблюдений за природой);
- спортивный уголок;
- игровой уголок (с игрушками, строительным материалом);
- уголки для разнообразных видов самостоятельной деятельности детей - конструктивной, изобразительной, музыкальной и др.;
- уголок театра.

Групповая раздевальная комната

Индивидуальные беседы с родителями, размещение наглядной информации для родителей, ознакомление родителей и детей с результатами детской деятельности:

- выставка (детского рисунка, детского творчества, и т. д.);
- уголок для родителей;

- библиотека педагогической литературы;
методические рекомендации по вопросам воспитания.

Участки ДОУ

Прогулки, игровая деятельность, физкультура, досуги, праздники, обучение детей безопасному поведению на улице (транспортная площадка), самостоятельная двигательная активность детей:

- развитие познавательной, трудовой деятельности,
- физическое развитие и оздоровление детей;
- обучение безопасной жизнедеятельности;
экологическое воспитание.

Оборудование участков:

- прогулочные веранды,
- детское игровое оборудование.

Развивающая предметно-пространственная среда в СП ГБОУ СОШ №6 г.о.Отрадный Детский сад №8 выстроена в соответствии с ФГОС ДО и обеспечивает реализацию ООП ДО ДОО, учитывая особенности каждого возрастного этапа, обеспечивая охрану и укрепление здоровья детей, возможность общения и совместной деятельности детей и взрослых, двигательной активности детей и возможности для уединения, а также проявления детской инициативы.

Образовательное пространство оснащено средствами обучения и воспитания, соответствующими материалами, игровым, спортивным, оздоровительным оборудованием, инвентарем, которые обеспечивают:

игровую, познавательную, исследовательскую и творческую активность всех воспитанников, экспериментирование с доступными детям материалами (в том числе с песком и водой);

двигательную активность, в том числе развитие крупной и мелкой моторики, участие в подвижных играх и соревнованиях;

эмоциональное благополучие детей во взаимодействии с предметно-пространственным окружением;

возможность самовыражения детей.

Трансформируемость пространства дает возможность изменений предметно-пространственной среды в зависимости от образовательной ситуации, в том числе от меняющихся интересов и возможностей детей;

Полифункциональность материалов позволяет разнообразно использовать различные составляющих предметной среды: детскую мебель, маты, мягкие модули, ширмы, природные материалы, пригодные в разных видах детской активности (в том числе в качестве предметов-заместителей в детской игре).

Вариативность среды позволяет создать различные пространства (для игры, конструирования, уединения и пр.), а также разнообразный материал, игры, игрушки и оборудование, обеспечивают свободный выбор детей.

Игровой материал периодически сменяется, что стимулирует игровую, двигательную, познавательную и исследовательскую активность детей.

Доступность среды создает условия для свободного доступа детей к играм, игрушкам, материалам, пособиям, обеспечивающим все основные виды детской активности;

исправность и сохранность материалов и оборудования.

Безопасность предметно-пространственной среды обеспечивает соответствие всех ее элементов требованиям по надежности и безопасности их использования.

Наполняемость развивающей предметно-пространственной среды обеспечивают

целостность образовательного процесса. Компоненты развивающей предметно-пространственной среды обеспечивают развитие детей по пяти образовательным областям. Все предметы известны детям, соответствуют их индивидуальным особенностям (возрастным и гендерным) для осуществления полноценной самостоятельной и совместной со сверстниками деятельности. Организация развивающей предметно-пространственной среды в ДОО обеспечивает наличие различных пространств для осуществления свободного выбора детьми разных видов деятельности. Дошкольное учреждение самостоятельно определяет средства обучения, в том числе технические, соответствующие материалы (в том числе расходные), игровое, спортивное, оздоровительное оборудование, инвентарь, необходимые для реализации Программы.

3.1.6 Режим дня

Режим дня на холодный период учебного года для детей 2 младшей группы (от 3 до 4 лет)

7.00 – 8.00 – утренний прием детей, образовательная деятельность в режимных моментах (игры, гигиенические процедуры, индивидуальная работа)

8.00 – 8.06 – утренняя гимнастика

8.06 – 8.30 – игры (самостоятельная деятельность детей)

8.30 – 9.00 – подготовка к завтраку, гигиенические процедуры, завтрак

9.00 – 9.15 – ННОД

9.25 – 9.40 – ННОД

9.40 - 10.20 – игры (самостоятельная деятельность детей)

10.20 – 12.00 - подготовка к прогулке, прогулка, возвращение с прогулки

12.00 – 12.30 – подготовка к обеду, обед

12.30 – 15.00 – гигиенические процедуры, подготовка ко сну, сон

15.00 – 15.20 – постепенный подъем, гимнастика после сна, воздушные, водные гигиенические процедуры

15.20 – 15.40 – подготовка к полднику, полдник

15.40 – 16.10 – совместная деятельность в режимных моментах (игры, досуг, индивидуальная работа, физическое воспитание)

16.10 – 17.00 – самостоятельная деятельность детей, игры, развлечения (по пятницам)

17.00 – 18.30 – подготовка к прогулке, прогулка, возвращение с прогулки

18.30 – 19.00 – подготовка к ужину, ужин

19.00 – 20.00 - самостоятельная деятельность детей, уход домой

Режим дня на теплый период учебного года для детей 2 младшей группы (от 3 до 4 лет)

7.00 – 8.00 – утренний прием детей, образовательная деятельность в режимных моментах (игры, гигиенические процедуры, индивидуальная работа)

8.00 – 8.06 – утренняя гимнастика

8.06 – 8.30 – игры (самостоятельная деятельность детей)

8.30 – 9.00 – подготовка к завтраку, гигиенические процедуры, завтрак

9.00 – 12.00 - подготовка к прогулке, прогулка, игры (самостоятельная деятельность детей), возвращение с прогулки

12.00 – 12.30 – подготовка к обеду, обед

12.30 – 15.00 – гигиенические процедуры, подготовка ко сну, сон

15.00 – 15.20 – постепенный подъем, гимнастика после сна, воздушные, водные гигиенические процедуры

15.20 – 15.40 – подготовка к полднику, полдник

15.40 – 16.10 – совместная деятельность в режимных моментах (игры, досуг, индивидуальная работа, физическое воспитание)

16.10 – 18.30 – подготовка к прогулке, прогулка, самостоятельная деятельность детей, игры, развлечения (по пятницам), возвращение с прогулки

18.30 – 19.00 – подготовка к ужину, ужин

19.00 – 20.00 - самостоятельная деятельность детей, уход домой

3.2. Циклограмма планирования воспитательно-образовательной работы во второй младшей группе

Понедельник	Вторник	Среда	Четверг	Пятница
Утро				
1.Общение (навыки культуры общения) Беседа	Познавательно - исследовательская деятельность	Ситуация морального выбора. Рассматривание иллюстраций, книг, эстетически привлекательных объектов природы, быта, произведений искусства Слушание музыки	Ситуативный разговор Рассказ	Д/и Театрализованная игра
2.Труд в уголке природы (наблюдение за действиями воспитателя), Привлечение детей к выполнению простейших трудовых действий (совместно с взрослым и под его контролем расставлять хлебницы, салфетницы, раскладывать ложки и пр.)				
3.Рассматривание	Д/и (музыкальная)	Театрализованные игры	Беседа, чтение, игра по ОБЖ, ЗОЖ	Беседа, д/и по ПДД
4.Д/и по развитию речи	Развивающие игры по ФЭМП	Д/и по развитию речи	Конструктивно-модельная деятельность	Д/и по ознакомлению с окружающим
5. Индивидуальная работа				
I половина дня (непосредственно организованная образовательная деятельность)				
Прогулка				
1.Наблюдение за неживой природой	Целевая прогулка	Наблюдение за живой природой	Наблюдение	Наблюдение (за явлениями общественной жизни)
2. Труд в природе (наблюдение за трудом взрослых)				
3.Подвижные игры, хороводные игры, конструирование из песка (снега)				
4.Самостоятельная деятельность детей				
5.Индивидуальная работа по развитию основных движений				
II половина дня				
1.Зарядка после сна. Закаливание. КГН.				
2. Сюжетно-ролевая игра	Дидактическая игра	Дидактические игры на развитие познавательных психических процессов	Сюжетно-ролевая игра	Развлечения (тематические, физкультурные, музыкальные), организация выставки
Вторая прогулка				

1.Наблюдение за неживой природой (продолжение)	Наблюдение	Наблюдение за живой природой (продолжение)	Наблюдение (продолжение)	Наблюдение (за явлениями общественной жизни, продолжение)
2. Труд в природе (наблюдение за трудом взрослых)				
3.Подвижные игры, хоровые игры, конструирование из песка (снега)				
4.Самостоятельная деятельность детей				
5.Индивидуальная работа по развитию основных движений				
Вечер				
1. Чтение Обсуждение по прочитанному	Игры в уголке ряжения	Совместная деятельность в уголке изобразительной деятельности	Самостоятельные игры детей	Дидактические игры на развитие познавательных психических процессов
2. Использование различных видов театра	Совместная с воспитателем игра	Разучивание стихов, потешек и т.д.	Развивающие игры по ознакомлению с окружающим	Игры на приобщение к искусству
3.Самостоятельная деятельность детей				

3.3. Календарный учебный график

Продолжительность учебного года	с 01.09 по 31.05
Продолжительность образовательного процесса	37 (38) недель
Режим работы	5 дней в неделю: 13 часов (с 7.00 – 20.00)
Выходные	Суббота, воскресенье, праздничные дни, установленные законодательством Российской Федерации
Адаптационный период	с 01.08 – 16.09
Диагностика качества освоения программного материала воспитанниками на начало уч.года	Первые 2 недели сентября
Зимние каникулы	с 01.01. – 08.01. проводится воспитательно – образовательная работа дома (с рекомендациями педагогов ДОО)
Итоговая диагностика качества освоения программного материала воспитанниками	Последние 2 недели мая
Летний период (НОД не ведется)	с 01.06 по 31.08
Праздничные дни	01.01. – 08 (10).01 Новогодние каникулы; 01.02. – День защитника отечества 8 марта – Международный женский день 1 мая- Праздник Весны и труда 9 мая– День Победы 12 июня –День России 4 ноября – День народного единства

3.4. Расписание непосредственно непрерывной образовательной деятельности

понедельник	вторник	среда	четверг	пятница
9.00-9.15 Музык.д-ть	9.00-9.15 Двигательная дея-ть	9.00-9.15 Музык.д-ть	9.00-9.15 Позн-иссл.д-ть (ознакомление с окруж. миром)	9.00 -9.15 Конструирование В
9.25 – 9.40 Речевая деят-ть	9.25 – 9.40 Позн-иссл.д-ть (ФЭМП)	9.25-9.40 Изобраз. деят. (рисование / лепка)	9.25-9.40 Двигательная дея-ть	9.25-9.40 Двигательная дея-ть (П.И.)*

3.5. Учебный план второй младшей группы СП ГБОУ СОШ №6 г.о.Отрадный Детский сад №8

Образовательная область	Вид детской деятельности	В неделю в содержании НОД		В учебный год в содержании НОД (33 недели по тематическому плану)	
		Количество	Объем времени, мин	Количество	Объем времени
1. Обязательная часть					
Речевое развитие	Речевая	1	15	33	495/8,25

Познавательное развитие	Познавательно-исследовательская	2	30	66	1980/33,0
	Экспериментирование*	1	15	33	495/8.25
Художественно-эстетическое развитие	Изобразительная*	2	30	66	1980/33,0
	Музыкальная	2	30	66	1980/33,0
	Конструирование*	1	15	33	495/8.25
Физическое развитие	Двигательная (по СанПин - занятие по физическому развитию)*	3	45	99	1485/25.15
	Итого	12	180	396	5940/99 ч.
2. Часть, формируемая участниками образовательных отношений					
Художественно-эстетическое развитие	Изобразительная	1	15	33	495/8.25

Игровая деятельность, элементарная трудовая деятельность (ОО «Социально – коммуникативное развитие») интегрируются ежедневно во все периоды непосредственно образовательной деятельности и в образовательную деятельность в режимных моментах, в соответствии с СанПиН.

Общение со взрослым и сверстниками (ОО «Речевое развитие») интегрируется с другими видами деятельности ежедневно в периодах непосредственно непрерывной образовательной деятельности и в образовательной деятельности в режимных моментах, а также на прогулке.

Конструирование проводится 1 раз в неделю в режимных моментах, согласно циклограмме планирования воспитательно – образовательной работы. Это по четвергам в первой половине дня.

Изобразительная деятельность (рисование) проводится 1 раз в неделю в режимных моментах, согласно циклограмме планирования воспитательно – образовательной работы. Это в пятницу вечером.

Экспериментирование проводится 1 раз в неделю в режимных моментах, согласно циклограмме планирования воспитательно – образовательной работы. Это по вторникам в первой половине дня.

* Двигательная деятельность (Подвижные игры) в хорошую погоду проводятся на улице. При неблагоприятных погодных условиях проводятся в группе или в музыкальном зале.

3.6. Часть, формируемая участниками образовательных отношений

3.2.1. Методическая литература, позволяющая ознакомиться с содержанием парциальных программ, методик, форм организации образовательной работы.

Парциальная образовательная программа дошкольного образования, направленная на развитие пространственного мышления дошкольников от 3 до 7 лет «Лего - старт» муниципального дошкольного образовательного учреждения «Детский сад городского округа Стрежевой» (МДОУ «Детский сад Стрежевой»):

1. Волосовец Т. В., Маркова В. А., Аверин А. С. STEM-образование детей дошкольного и младшего школьного возраста. Парциальная модульная программа развития интеллектуальных способностей в процессе познавательной деятельности и вовлечения в научно-техническое творчество: учебная программа — М.: БИНОМ. Лаборатория знаний, 2019. 112 с.;
2. Волосовец Т.В., Карпова Ю.В., Тимофеева Т.В. Парциальная образовательная программа дошкольного образования «От Фрёбеля до робота: растим будущих инженеров»: учебное

пособие. 2-е изд., испр. и доп. Самара: Вектор, 2018. 79 с.

3. Комарова Л.Г. Строим из LEGO «ЛИНКА-ПРЕСС» – Москва, 2001.

4. «LEGO в детском саду». Парциальная программа интеллектуального и творческого развития дошкольников на основе образовательных решений «LEGO Education». Маркова В. А., Житнякова Н. Ю. — М., 2018.

3.7. Список детей

3.8. Комплексы утренней гимнастики

Комплексы вносятся по мере их разработки: 1 комплекс на 2 недели

3.9. Система физкультурно-оздоровительной работы в группе

Данная система расписывается на весь учебный год. В нее входит вся работа с детьми, родителями, педагогами по данному вопросу.

3.10. «Паспорт здоровья группы»

Его предоставляет в начале учебного года специалист, отвечающий за здоровье детей.

3.11. План взаимодействия с родителями

Разрабатывается на год в соответствии с годовым планом работы и тематикой.

3.12. План воспитательно – образовательной работы

В течение года пишется воспитателем. Составляется на две недели.